

De acordo com a Resolução-TSE n.º 23.600/2019, essa pesquisa está registrada no Tribunal Superior Eleitoral sob o n.º SP-05177/2024 para o cargo de Prefeito.



Pesquisa de Opinião Pública Município de São Paulo

Metodologia

De acordo com a Resolução-TSE n.º 23.600/2019, essa pesquisa está registrada no Tribunal Superior Eleitoral sob o n.º SP-05177/2024 para o cargo de Prefeito.



Metodologia

De acordo com a Resolução-TSE n.º 23.600/2019, essa pesquisa está registrada no Tribunal Superior Eleitoral sob o n.º SP-05177/2024 para o cargo de Prefeito.

3

Curitiba, 19 de março de 2024

Objetivo

Pesquisa de opinião pública realizada no município de São Paulo com o objetivo de consultar à população sobre a situação eleitoral para o Executivo Municipal em 2024 e avaliação das administrações Municipal, Estadual e Federal.

Abrangência

Município de São Paulo.

Coleta de dados

Coleta de dados realizada através de entrevistas pessoais, entre os dias 13 e 18 de março de 2024

Amostragem

A amostra é representativa da população da área pesquisada e foi selecionada em duas etapas. Na primeira etapa realizou-se um sorteio probabilístico das localidades onde as entrevistas foram realizadas através do método PPT (Probabilidade Proporcional ao Tamanho), considerando a população residente nas localidades como base para essa seleção. Na segunda etapa, a seleção dentro da localidade, foi feita utilizando-se quotas amostrais proporcionais, em função das seguintes variáveis: gênero, faixa etária, escolaridade e renda domiciliar mensal.

Tamanho da Amostra e Margem de Erro

Para a realização desta pesquisa foi utilizada uma amostra de 1350 eleitores. Tal amostra representativa do município de São Paulo atinge um grau de confiança de 95,0% para uma margem estimada de erro de aproximadamente 2,7 pontos percentuais para os resultados gerais.

Auditoria e Qualidade

Coleta de dados realizada por equipe especializada e treinada pela Paraná Pesquisas, com experiência em pesquisas de opinião. O trabalho de cada entrevistador foi auditado em aproximadamente 20,0% para a garantia da qualidade dos dados coletados.



Situação Eleitoral para o Executivo Municipal

De acordo com a Resolução-TSE n.º 23.600/2019, essa pesquisa está registrada no Tribunal Superior Eleitoral sob o n.º SP-05177/2024 para o cargo de Prefeito.

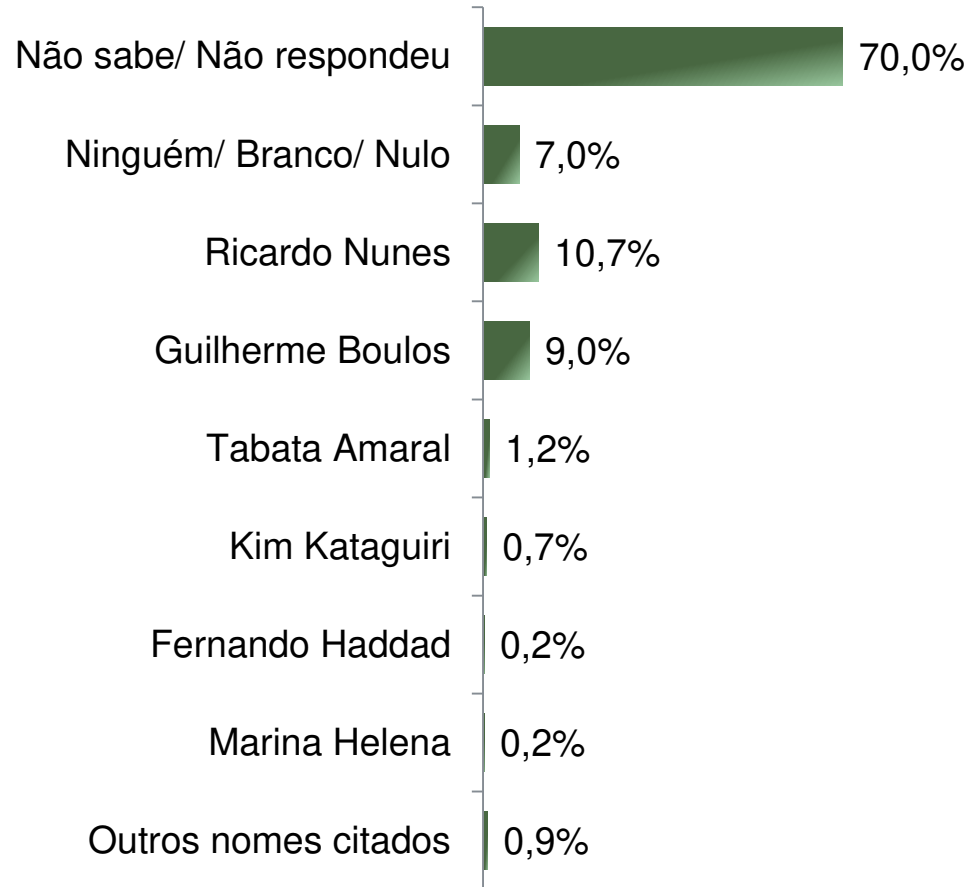


Situação Eleitoral – Prefeito

ESPONTÂNEA

De acordo com a Resolução-TSE n.º 23.600/2019, essa pesquisa está registrada no Tribunal Superior Eleitoral sob o n.º SP-05177/2024 para o cargo de Prefeito.

5



BASE: Eleitores do município de São Paulo (1350)

Se as eleições para Prefeito de São Paulo fossem hoje, em quem o(a) Sr(a) votaria?



De acordo com a Resolução-TSE n.º 23.600/2019, essa pesquisa está registrada no Tribunal Superior Eleitoral sob o n.º SP-05177/2024 para o cargo de Prefeito.

Situação Eleitoral – Prefeito

COMPARATIVO

	Dezembro 2023	Fevereiro 2024	Março 2024
Não sabe/ Não respondeu	76,3%	75,6%	70,0%
Ninguém/ Branco/ Nulo	7,0%	7,5%	7,0%
Ricardo Nunes	4,9%	5,3%	10,7%
Guilherme Boulos	7,6%	8,7%	9,0%
Tabata Amaral	0,8%	1,2%	1,2%
Kim Kataguirí	0,8%	0,6%	0,7%
Fernando Haddad	0,7%	0,1%	0,2%
Marina Helena	-	0,1%	0,2%
Ricardo Salles	1,1%	0,7%	-
Outros nomes citados	0,9%	0,2%	0,9%

BASE: Eleitores do município de São Paulo

Se as eleições para Prefeito de São Paulo fossem hoje, em quem o(a) Sr(a) votaria?

**Novembro: entrevistas pessoais telefônicas, não robotizadas.*

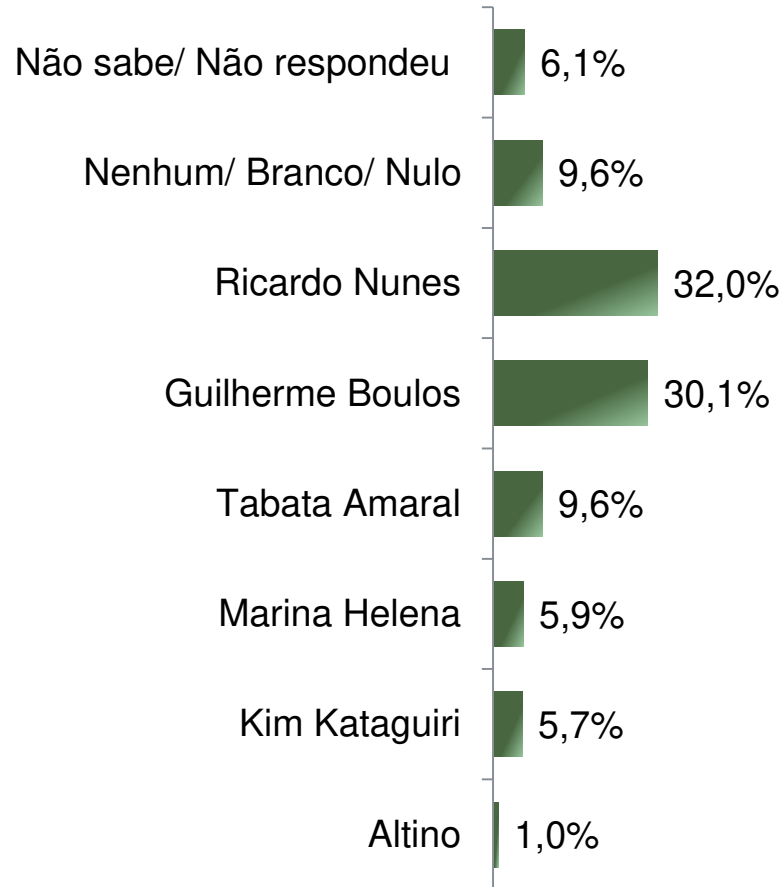


Situação Eleitoral - Prefeito

ESTIMULADA – Cenário 1

De acordo com a Resolução-TSE n.º 23.600/2019, essa pesquisa está registrada no Tribunal Superior Eleitoral sob o n.º SP-05177/2024 para o cargo de Prefeito.

7



BASE: Eleitores do município de São Paulo (1350)

Se as eleições para Prefeito de São Paulo fossem hoje e os candidatos fossem esses, em quem o(a) Sr(a) votaria?



De acordo com a Resolução-TSE n.º 23.600/2019, essa pesquisa está registrada no Tribunal Superior Eleitoral sob o n.º SP-05177/2024 para o cargo de Prefeito.

Situação Eleitoral - Prefeito

COMPARATIVO – Cenário 1

	Dezembro 2023	Fevereiro 2024	Março 2024
Não sabe/ Não respondeu	5,5%	6,2%	6,1%
Nenhum/ Branco/ Nulo	13,5%	9,9%	9,6%
Ricardo Nunes	29,1%	32,0%	32,0%
Guilherme Boulos	32,4%	33,0%	30,1%
Tabata Amaral	9,2%	9,7%	9,6%
Marina Helena	3,9%	3,3%	5,9%
Kim Kataguirí	6,4%	5,2%	5,7%
Altino	-	-	1,0%
Padre Kelmon	-	0,7%	-

BASE: Eleitores do município de São Paulo

Se as eleições para Prefeito de São Paulo fossem hoje e os candidatos fossem esses, em quem o(a) Sr(a) votaria?



De acordo com a Resolução-TSE n.º 23.600/2019, essa pesquisa está registrada no Tribunal Superior Eleitoral sob o n.º SP-05177/2024 para o cargo de Prefeito.

Situação Eleitoral - Prefeito

ESTIMULADA – Cenário 1

	Não sabe/ Não respondeu	Nenhum/ Branco/ Nulo	Ricardo Nunes	Guilherme Boulos	Tabata Amaral	Marina Helena	Kim Kataguirí	Altino
Masculino	3,1%	8,7%	37,0%	29,6%	7,1%	4,2%	9,2%	1,1%
Feminino	8,6%	10,4%	27,8%	30,5%	11,6%	7,4%	2,7%	1,0%
De 16 a 24 anos	5,9%	7,8%	22,2%	35,3%	11,1%	5,9%	10,5%	1,3%
De 25 a 34 anos	6,9%	8,9%	28,2%	29,0%	10,0%	6,6%	8,9%	1,5%
De 35 a 44 anos	3,9%	8,9%	34,9%	29,2%	10,3%	6,0%	5,7%	1,1%
De 45 a 59 anos	5,9%	10,4%	33,1%	29,0%	10,7%	5,6%	3,8%	1,5%
60 anos ou mais	7,5%	11,0%	36,1%	30,4%	6,6%	5,6%	2,8%	0,0%
Ensino Fundamental	9,5%	12,3%	31,8%	29,2%	6,9%	7,4%	2,1%	0,8%
Ensino Médio	5,3%	8,4%	34,7%	28,8%	9,7%	6,4%	5,1%	1,6%
Ensino Superior	3,9%	8,7%	28,6%	32,5%	11,9%	3,9%	10,0%	0,5%
PEA	5,3%	9,4%	32,3%	30,8%	9,9%	5,0%	6,0%	1,2%
Não PEA	7,8%	10,0%	31,3%	28,5%	8,9%	7,8%	5,0%	0,7%

Se as eleições para Prefeito de São Paulo fossem hoje e os candidatos fossem esses, em quem o(a) Sr(a) votaria?

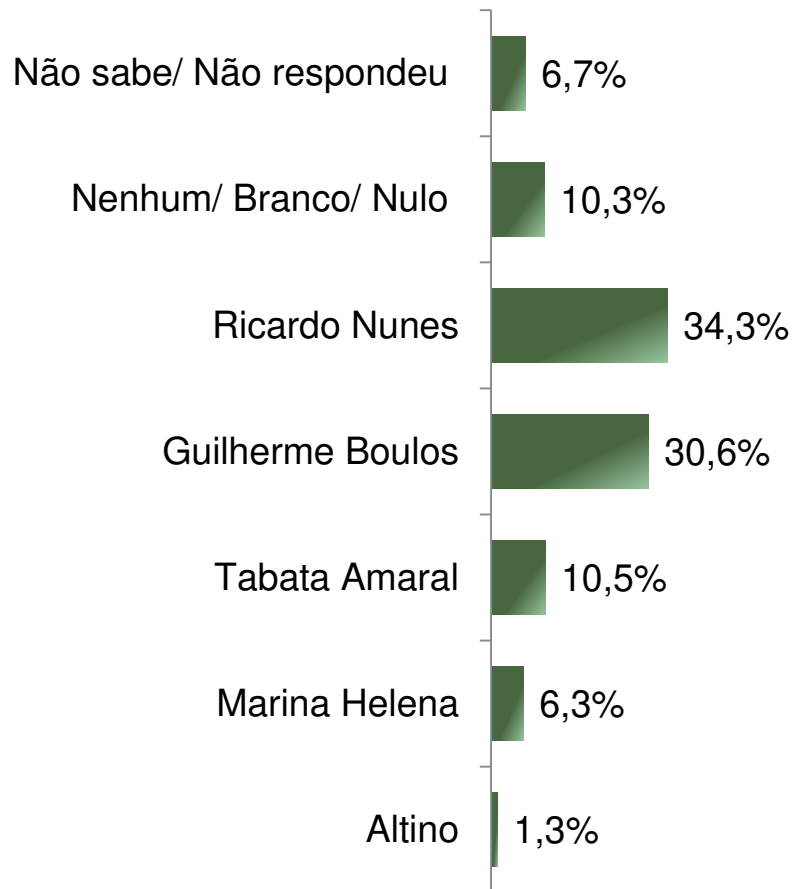


Situação Eleitoral - Prefeito

ESTIMULADA – Cenário 2

De acordo com a Resolução-TSE n.º 23.600/2019, essa pesquisa está registrada no Tribunal Superior Eleitoral sob o n.º SP-05177/2024 para o cargo de Prefeito.

10



BASE: Eleitores do município de São Paulo (1350)

Se as eleições para Prefeito de São Paulo fossem hoje e os candidatos AGORA fossem esses, em quem o(a) Sr(a) votaria?



De acordo com a Resolução-TSE n.º 23.600/2019, essa pesquisa está registrada no Tribunal Superior Eleitoral sob o n.º SP-05177/2024 para o cargo de Prefeito.

Situação Eleitoral - Prefeito

COMPARATIVO – Cenário 2

	Dezembro 2023	Fevereiro 2024	Março 2024
Não sabe/ Não respondeu	6,3%	6,5%	6,7%
Nenhum/ Branco/ Nulo	14,8%	11,1%	10,3%
Ricardo Nunes	31,4%	34,7%	34,3%
Guilherme Boulos	32,9%	33,4%	30,6%
Tabata Amaral	10,3%	10,5%	10,5%
Marina Helena	4,3%	3,8%	6,3%
Altino	-	-	1,3%

BASE: Eleitores do município de São Paulo

Se as eleições para Prefeito de São Paulo fossem hoje e os candidatos AGORA fossem esses, em quem o(a) Sr(a) votaria?



De acordo com a Resolução-TSE n.º 23.600/2019, essa pesquisa está registrada no Tribunal Superior Eleitoral sob o n.º SP-05177/2024 para o cargo de Prefeito.

Situação Eleitoral - Prefeito

ESTIMULADA – Cenário 2

	Não sabe/ Não respondeu	Nenhum/ Branco/ Nulo	Ricardo Nunes	Guilherme Boulos	Tabata Amaral	Marina Helena	Altino
Masculino	4,0%	10,2%	40,5%	30,7%	8,4%	4,5%	1,6%
Feminino	9,0%	10,4%	29,0%	30,5%	12,3%	7,8%	1,0%
De 16 a 24 anos	9,2%	6,5%	25,5%	36,6%	12,4%	6,5%	3,3%
De 25 a 34 anos	8,1%	9,7%	32,8%	29,3%	11,2%	7,3%	1,5%
De 35 a 44 anos	3,9%	12,1%	36,3%	29,9%	10,7%	6,0%	1,1%
De 45 a 59 anos	6,2%	10,4%	34,9%	29,0%	12,1%	5,9%	1,5%
60 anos ou mais	7,5%	11,0%	37,3%	31,0%	7,2%	6,0%	0,0%
Ensino Fundamental	9,7%	12,3%	32,3%	29,7%	7,2%	7,7%	1,0%
Ensino Médio	6,0%	8,9%	36,9%	29,4%	10,4%	6,6%	1,8%
Ensino Superior	4,9%	10,2%	32,8%	33,0%	13,8%	4,6%	0,7%
PEA	6,0%	10,2%	34,6%	31,3%	10,9%	5,6%	1,4%
Não PEA	8,2%	10,5%	33,6%	29,2%	9,8%	7,8%	0,9%

Se as eleições para Prefeito de São Paulo fossem hoje e os candidatos AGORA fossem esses, em quem o(a) Sr(a) votaria?

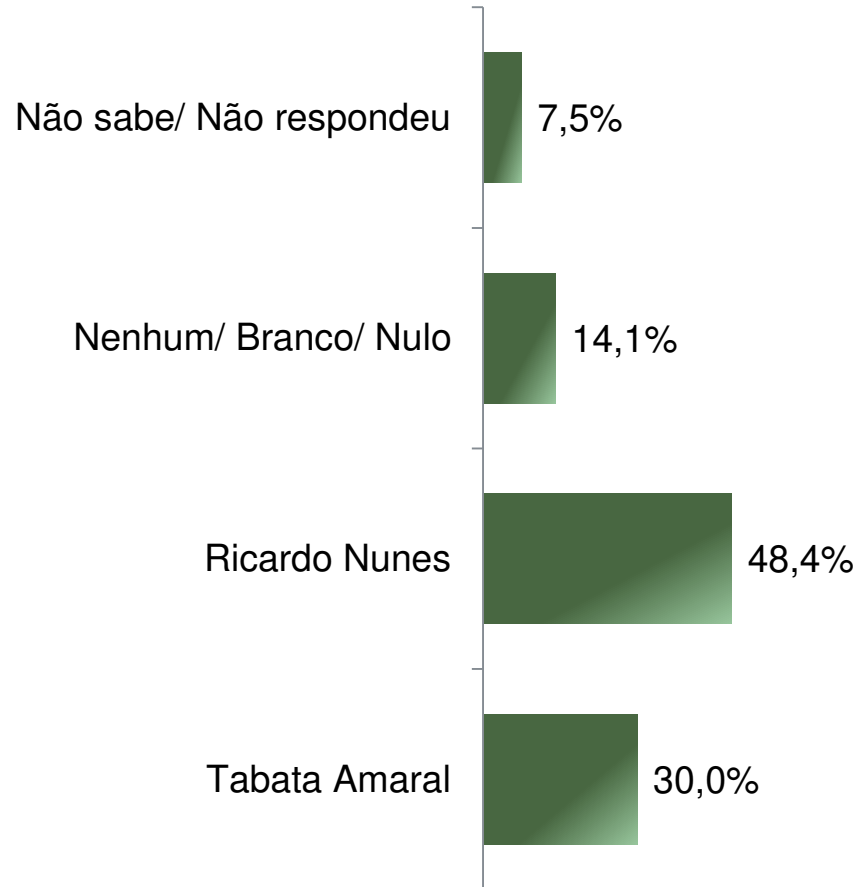


Segundo Turno – Prefeito

ESTIMULADA – Cenário 3

De acordo com a Resolução-TSE n.º 23.600/2019, essa pesquisa está registrada no Tribunal Superior Eleitoral sob o n.º SP-05177/2024 para o cargo de Prefeito.

13



BASE: Eleitores do município de São Paulo (1350)

Em um eventual segundo turno entre Ricardo Nunes e Tabata Amaral em quem o(a) Sr(a) votaria para Prefeito de São Paulo?



De acordo com a Resolução-TSE n.º 23.600/2019, essa pesquisa está registrada no Tribunal Superior Eleitoral sob o n.º SP-05177/2024 para o cargo de Prefeito.

Segundo Turno – Prefeito

COMPARATIVO – Cenário 3

	Dezembro 2023	Fevereiro 2024	Março 2024
Não sabe/ Não respondeu	7,6%	7,9%	7,5%
Nenhum/ Branco/ Nulo	19,3%	15,0%	14,1%
Ricardo Nunes	44,1%	48,3%	48,4%
Tabata Amaral	29,1%	28,8%	30,0%

BASE: Eleitores do município de São Paulo

Em um eventual segundo turno entre Ricardo Nunes e Tabata Amaral em quem o(a) Sr(a) votaria para Prefeito de São Paulo?



De acordo com a Resolução-TSE n.º 23.600/2019, essa pesquisa está registrada no Tribunal Superior Eleitoral sob o n.º SP-05177/2024 para o cargo de Prefeito.

Segundo Turno – Prefeito

ESTIMULADA – Cenário 3

	Não sabe/ Não respondeu	Nenhum/ Branco/ Nulo	Ricardo Nunes	Tabata Amaral
Masculino	5,3%	15,3%	52,7%	26,7%
Feminino	9,3%	13,0%	44,9%	32,8%
De 16 a 24 anos	7,2%	9,2%	41,2%	42,5%
De 25 a 34 anos	6,9%	14,3%	46,3%	32,4%
De 35 a 44 anos	5,0%	14,2%	47,7%	33,1%
De 45 a 59 anos	8,0%	16,6%	47,3%	28,1%
60 anos ou mais	9,7%	13,5%	55,5%	21,3%
Ensino Fundamental	10,5%	15,9%	51,3%	22,3%
Ensino Médio	6,8%	12,8%	51,8%	28,6%
Ensino Superior	5,6%	14,1%	41,3%	39,1%
PEA	7,0%	14,5%	46,7%	31,8%
Não PEA	8,4%	13,2%	52,1%	26,3%

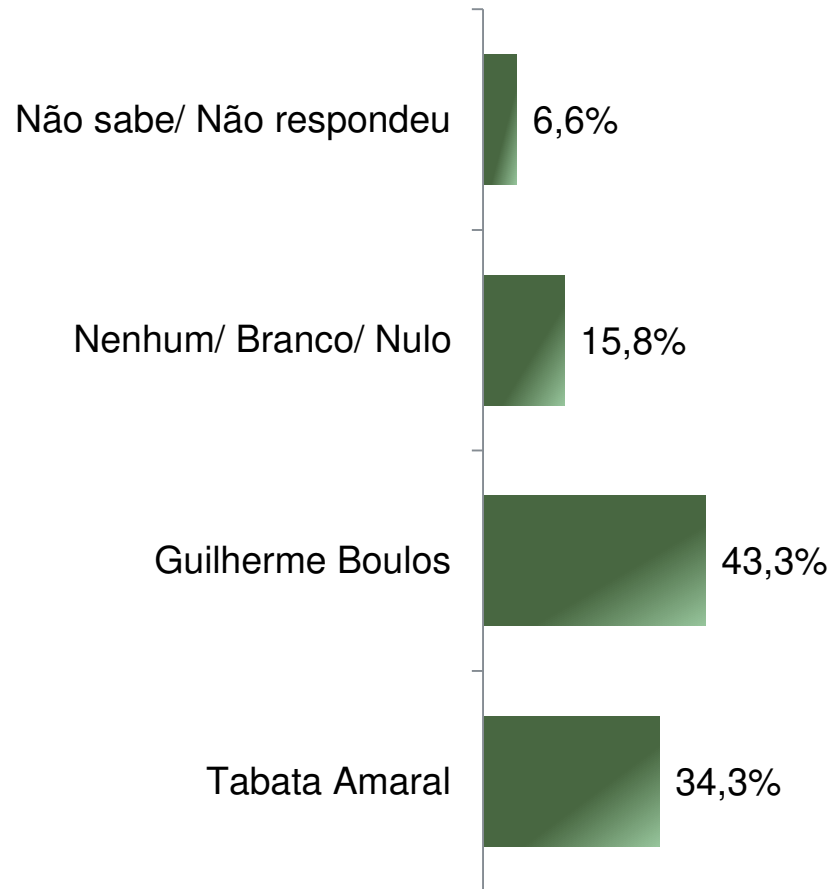
Em um eventual segundo turno entre Ricardo Nunes e Tabata Amaral em quem o(a) Sr(a) votaria para Prefeito de São Paulo?



De acordo com a Resolução-TSE n.º 23.600/2019, essa pesquisa está registrada no Tribunal Superior Eleitoral sob o n.º SP-05177/2024 para o cargo de Prefeito.

Segundo Turno – Prefeito

ESTIMULADA – Cenário 4



BASE: Eleitores do município de São Paulo (1350)

Em um eventual segundo turno entre Guilherme Boulos e Tabata Amaral em quem o(a) Sr(a) votaria para Prefeito de São Paulo?



De acordo com a Resolução-TSE n.º 23.600/2019, essa pesquisa está registrada no Tribunal Superior Eleitoral sob o n.º SP-05177/2024 para o cargo de Prefeito.

Segundo Turno – Prefeito

COMPARATIVO – Cenário 4

	Dezembro 2023	Fevereiro 2024	Março 2024
Não sabe/ Não respondeu	6,9%	7,9%	6,6%
Nenhum/ Branco/ Nulo	21,1%	18,2%	15,8%
Guilherme Boulos	42,6%	43,4%	43,3%
Tabata Amaral	29,3%	30,4%	34,3%

BASE: Eleitores do município de São Paulo

Em um eventual segundo turno entre Guilherme Boulos e Tabata Amaral em quem o(a) Sr(a) votaria para Prefeito de São Paulo?

**Novembro: entrevistas pessoais telefônicas, não robotizadas.*



De acordo com a Resolução-TSE n.º 23.600/2019, essa pesquisa está registrada no Tribunal Superior Eleitoral sob o n.º SP-05177/2024 para o cargo de Prefeito.

Segundo Turno – Prefeito

ESTIMULADA – Cenário 4

	Não sabe/ Não respondeu	Nenhum/ Branco/ Nulo	Guilherme Boulos	Tabata Amaral
Masculino	4,2%	18,7%	41,8%	35,2%
Feminino	8,6%	13,3%	44,6%	33,5%
De 16 a 24 anos	5,9%	5,2%	54,9%	34,0%
De 25 a 34 anos	5,0%	14,3%	40,5%	40,2%
De 35 a 44 anos	6,4%	15,3%	40,9%	37,4%
De 45 a 59 anos	5,9%	17,8%	42,3%	34,0%
60 anos ou mais	9,1%	20,4%	43,3%	27,3%
Ensino Fundamental	9,2%	18,7%	43,8%	28,2%
Ensino Médio	5,5%	14,8%	43,8%	35,9%
Ensino Superior	5,6%	14,3%	42,2%	37,9%
PEA	5,4%	16,1%	44,1%	34,4%
Não PEA	9,1%	15,1%	41,8%	34,0%

Em um eventual segundo turno entre Guilherme Boulos e Tabata Amaral em quem o(a) Sr(a) votaria para Prefeito de São Paulo?

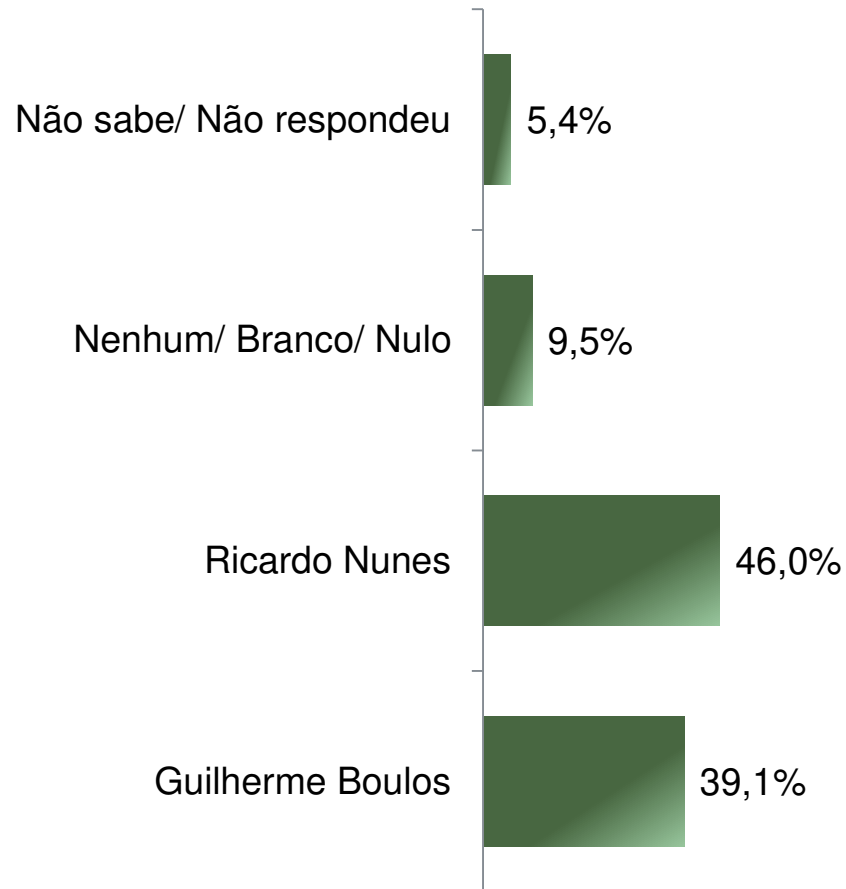


Segundo Turno – Prefeito

ESTIMULADA – Cenário 5

De acordo com a Resolução-TSE n.º 23.600/2019, essa pesquisa está registrada no Tribunal Superior Eleitoral sob o n.º SP-05177/2024 para o cargo de Prefeito.

19



BASE: Eleitores do município de São Paulo (1350)

Em um eventual segundo turno entre Guilherme Boulos e Ricardo Nunes em quem o(a) Sr(a) votaria para Prefeito de São Paulo?



Segundo Turno – Prefeito

COMPARATIVO – Cenário 5

De acordo com a Resolução-TSE n.º 23.600/2019, essa pesquisa está registrada no Tribunal Superior Eleitoral sob o n.º SP-05177/2024 para o cargo de Prefeito.

	Dezembro 2023	Fevereiro 2024	Março 2024
Não sabe/ Não respondeu	5,3%	6,5%	5,4%
Nenhum/ Branco/ Nulo	13,7%	10,6%	9,5%
Ricardo Nunes	41,3%	43,3%	46,0%
Guilherme Boulos	39,8%	39,6%	39,1%

BASE: Eleitores do município de São Paulo

Em um eventual segundo turno entre Guilherme Boulos e Ricardo Nunes em quem o(a) Sr(a) votaria para Prefeito de São Paulo?



De acordo com a Resolução-TSE n.º 23.600/2019, essa pesquisa está registrada no Tribunal Superior Eleitoral sob o n.º SP-05177/2024 para o cargo de Prefeito.

Segundo Turno – Prefeito

ESTIMULADA – Cenário 5

	Não sabe/ Não respondeu	Nenhum/ Branco/ Nulo	Ricardo Nunes	Guilherme Boulos
Masculino	2,7%	9,5%	50,2%	37,5%
Feminino	7,7%	9,4%	42,4%	40,5%
De 16 a 24 anos	6,5%	4,6%	37,9%	51,0%
De 25 a 34 anos	4,6%	8,9%	46,7%	39,8%
De 35 a 44 anos	3,6%	10,3%	47,0%	39,1%
De 45 a 59 anos	6,5%	9,8%	47,9%	35,8%
60 anos ou mais	6,0%	11,3%	46,4%	36,4%
Ensino Fundamental	6,7%	12,6%	44,9%	35,9%
Ensino Médio	5,3%	7,5%	48,9%	38,3%
Ensino Superior	4,4%	9,2%	43,2%	43,2%
PEA	5,0%	8,8%	46,5%	39,7%
Não PEA	6,2%	11,0%	45,0%	37,9%

Em um eventual segundo turno entre Guilherme Boulos e Ricardo Nunes em quem o(a) Sr(a) votaria para Prefeito de São Paulo?



Potencial Eleitoral de alguns candidatos

De acordo com a Resolução-TSE n.º 23.600/2019, essa pesquisa está registrada no Tribunal Superior Eleitoral sob o n.º SP-05177/2024 para o cargo de Prefeito.



De acordo com a Resolução-TSE n.º 23.600/2019, essa pesquisa está registrada no Tribunal Superior Eleitoral sob o n.º SP-05177/2024 para o cargo de Prefeito.

Potencial Eleitoral do(a) Sr(a) _____

ESTIMULADA

	Com certeza votaria nele(a) para Prefeito(a) de São Paulo	Poderia votar nele(a) para Prefeito(a) de São Paulo	Não votaria nele(a) de jeito nenhum para Prefeito(a) de São Paulo	Não o(a) conhece suficientemente para opinar	Não sabe/ Não respondeu
Ricardo Nunes	21,0%	47,0%	29,7%	1,4%	0,9%
Guilherme Boulos	18,4%	42,5%	37,0%	1,4%	0,7%
Tabata Amaral	4,9%	57,9%	29,9%	6,1%	1,3%

BASE: Eleitores do município de São Paulo (1350)

Com relação ao(a) _____, o(a) Sr(a) diria que:



Avaliação da Administração Municipal

De acordo com a Resolução-TSE n.º 23.600/2019, essa pesquisa está registrada no Tribunal Superior Eleitoral sob o n.º SP-05177/2024 para o cargo de Prefeito.

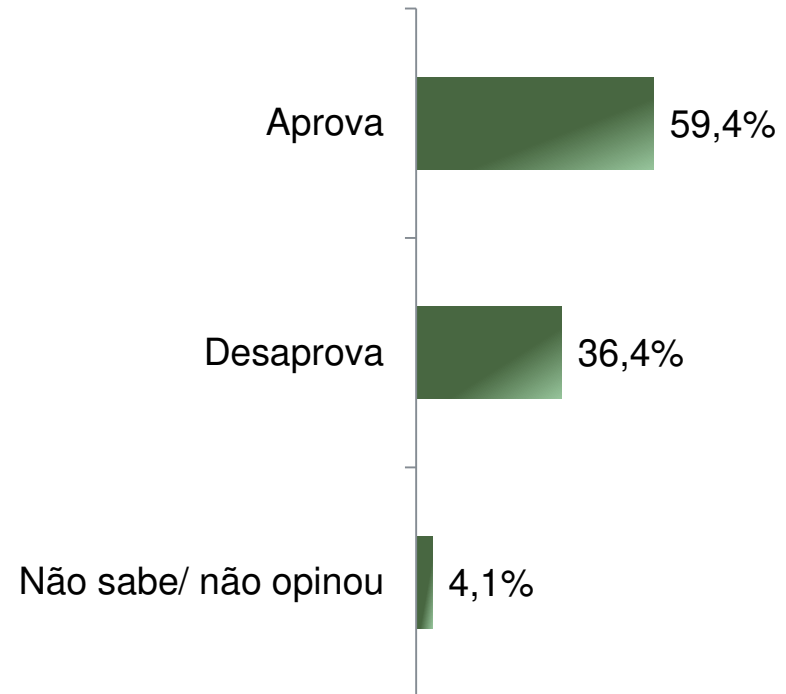
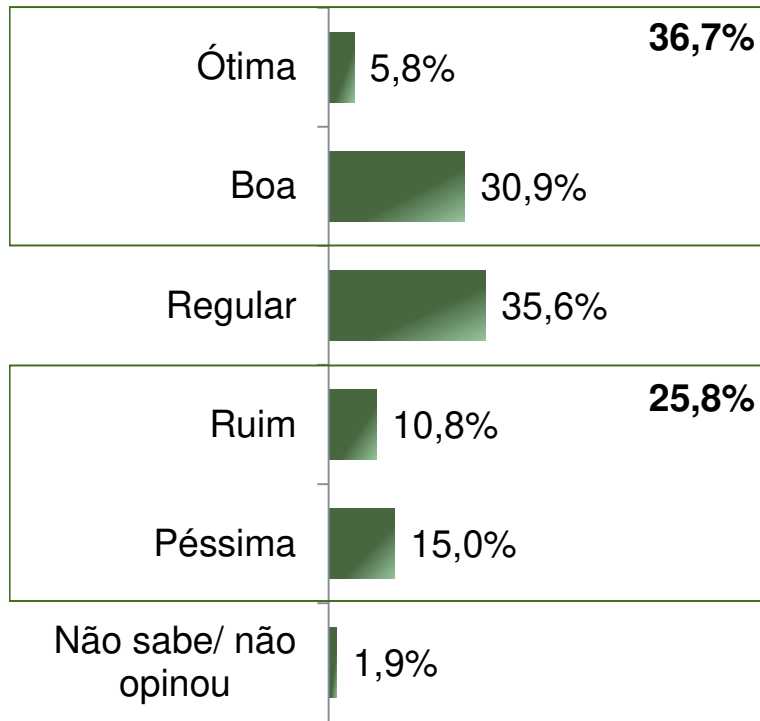


Avaliação e Aprovação da administração do Prefeito Ricardo Nunes

ESTIMULADA

De acordo com a Resolução-TSE n.º 23.600/2019, essa pesquisa está registrada no Tribunal Superior Eleitoral sob o n.º SP-05177/2024 para o cargo de Prefeito.

25



BASE: Eleitores do município de São Paulo (1350)

A administração do Prefeito Ricardo Nunes está sendo ótima, boa, regular, ruim ou péssima?
De uma maneira geral, o(a) Sr(a) diria que aprova ou desaprova a administração do Prefeito Ricardo Nunes, até o momento?



Aprovação da administração do Prefeito Ricardo Nunes

COMPARATIVO

De acordo com a Resolução-TSE n.º 23.600/2019, essa pesquisa está registrada no Tribunal Superior Eleitoral sob o n.º SP-05177/2024 para o cargo de Prefeito.

26

	Dezembro 2023	Fevereiro 2024	Março 2024
Aprova	55,3%	58,3%	59,4%
Desaprova	41,1%	38,0%	36,4%
Não sabe/não opinou	3,6%	3,7%	4,1%

BASE: Eleitores do município de São Paulo

A administração do Prefeito Ricardo Nunes está sendo ótima, boa, regular, ruim ou péssima?
De uma maneira geral, o(a) Sr(a) diria que aprova ou desaprova a administração do Prefeito Ricardo Nunes, até o momento?



Aprovação da administração do Prefeito Ricardo Nunes

ESTIMULADA

De acordo com a Resolução-TSE n.º 23.600/2019, essa pesquisa está registrada no Tribunal Superior Eleitoral sob o n.º SP-05177/2024 para o cargo de Prefeito.

27

	Aprova	Desaprova	Não sabe/ não opinou
Masculino	63,0%	33,9%	3,1%
Feminino	56,4%	38,6%	5,1%
De 16 a 24 anos	58,2%	39,9%	2,0%
De 25 a 34 anos	59,1%	37,1%	3,9%
De 35 a 44 anos	59,4%	37,4%	3,2%
De 45 a 59 anos	57,7%	38,2%	4,1%
60 anos ou mais	62,1%	31,7%	6,3%
Ensino Fundamental	63,1%	31,5%	5,4%
Ensino Médio	62,6%	33,2%	4,2%
Ensino Superior	51,7%	45,4%	2,9%
PEA	59,1%	37,8%	3,1%
Não PEA	60,0%	33,6%	6,4%

De uma maneira geral, o(a) Sr(a) diria que aprova ou desaprova a administração do Prefeito Ricardo Nunes, até o momento?



Avaliação da Administração Estadual

De acordo com a Resolução-TSE n.º 23.600/2019, essa pesquisa está registrada no Tribunal Superior Eleitoral sob o n.º SP-05177/2024 para o cargo de Prefeito.

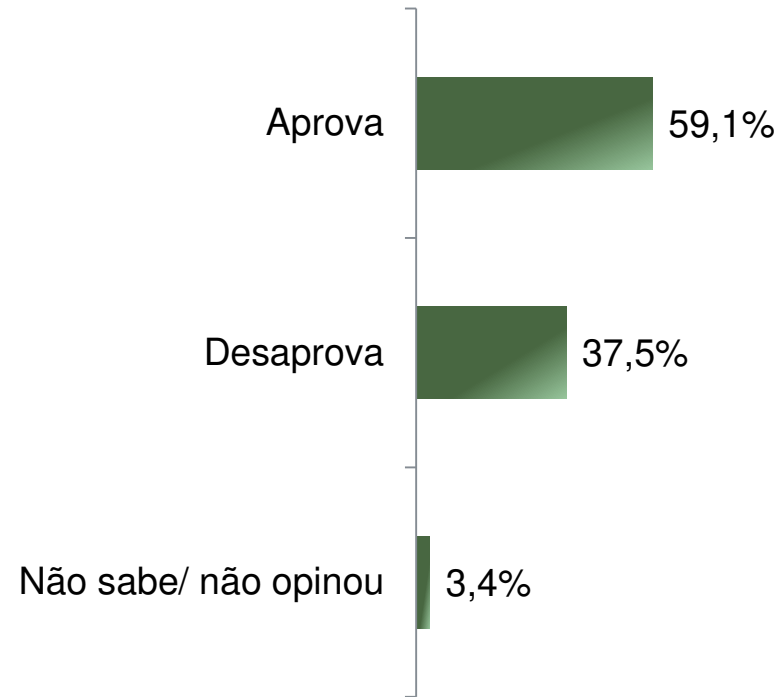
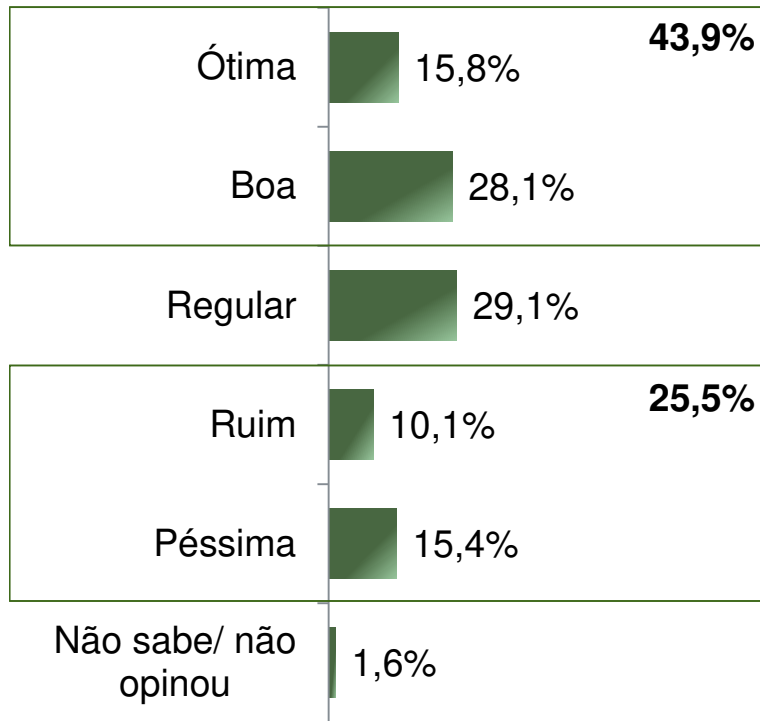


Avaliação e Aprovação da administração do Governador Tarcísio de Freitas

ESTIMULADA

De acordo com a Resolução-TSE n.º 23.600/2019, essa pesquisa está registrada no Tribunal Superior Eleitoral sob o n.º SP-05177/2024 para o cargo de Prefeito.

29



BASE: Eleitores do município de São Paulo (1350)

A administração do Governador Tarcísio de Freitas está sendo ótima, boa, regular, ruim ou péssima?
De uma maneira geral, o(a) Sr(a) diria que aprova ou desaprova a administração do Governador Tarcísio de Freitas, até o momento?



Aprovação da administração do Governador Tarcísio de Freitas

COMPARATIVO

De acordo com a Resolução-TSE n.º 23.600/2019, essa pesquisa está registrada no Tribunal Superior Eleitoral sob o n.º SP-05177/2024 para o cargo de Prefeito.

30

	Dezembro 2023	Fevereiro 2024	Março 2024
Aprova	52,5%	55,3%	59,1%
Desaprova	43,8%	40,6%	37,5%
Não sabe/não opinou	3,7%	4,1%	3,4%

BASE: Eleitores do município de São Paulo

**A administração do Governador Tarcísio de Freitas está sendo ótima, boa, regular, ruim ou péssima?
De uma maneira geral, o(a) Sr(a) diria que aprova ou desaprova a administração do Governador Tarcísio de Freitas, até o momento?**

**Novembro: entrevistas pessoais telefônicas, não robotizadas.*



Aprovação da administração do Governador Tarcísio de Freitas

ESTIMULADA

De acordo com a Resolução-TSE n.º 23.600/2019, essa pesquisa está registrada no Tribunal Superior Eleitoral sob o n.º SP-05177/2024 para o cargo de Prefeito.

31

	Aprova	Desaprova	Não sabe/ não opinou
Masculino	66,7%	31,2%	2,1%
Feminino	52,7%	42,8%	4,5%
De 16 a 24 anos	55,6%	41,8%	2,6%
De 25 a 34 anos	59,5%	38,2%	2,3%
De 35 a 44 anos	58,7%	38,4%	2,8%
De 45 a 59 anos	60,7%	36,1%	3,3%
60 anos ou mais	59,2%	35,4%	5,3%
Ensino Fundamental	62,8%	31,0%	6,2%
Ensino Médio	59,5%	38,0%	2,6%
Ensino Superior	55,1%	43,0%	1,9%
PEA	60,0%	37,5%	2,5%
Não PEA	57,3%	37,4%	5,3%

De uma maneira geral, o(a) Sr(a) diria que aprova ou desaprova a administração do Governador Tarcísio de Freitas, até o momento?



Avaliação da Administração Federal

De acordo com a Resolução-TSE n.º 23.600/2019, essa pesquisa está registrada no Tribunal Superior Eleitoral sob o n.º SP-05177/2024 para o cargo de Prefeito.

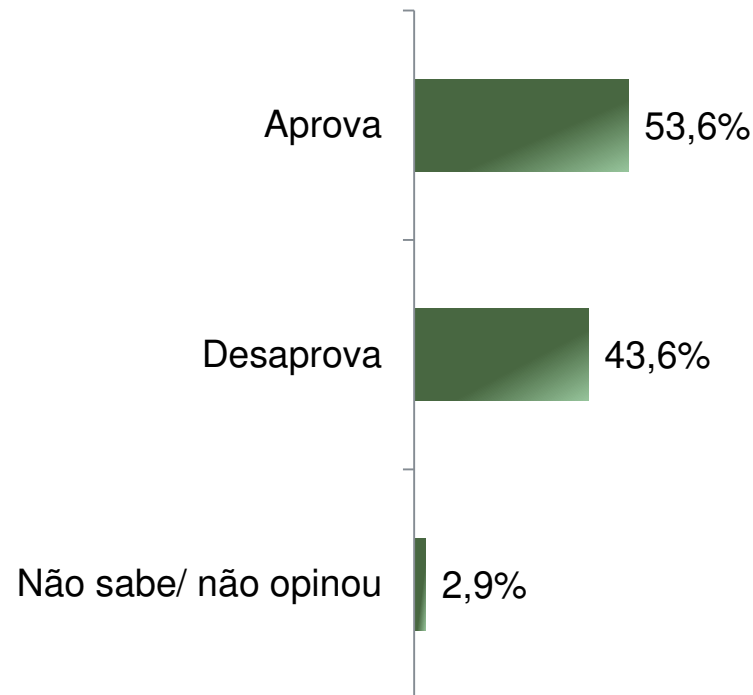
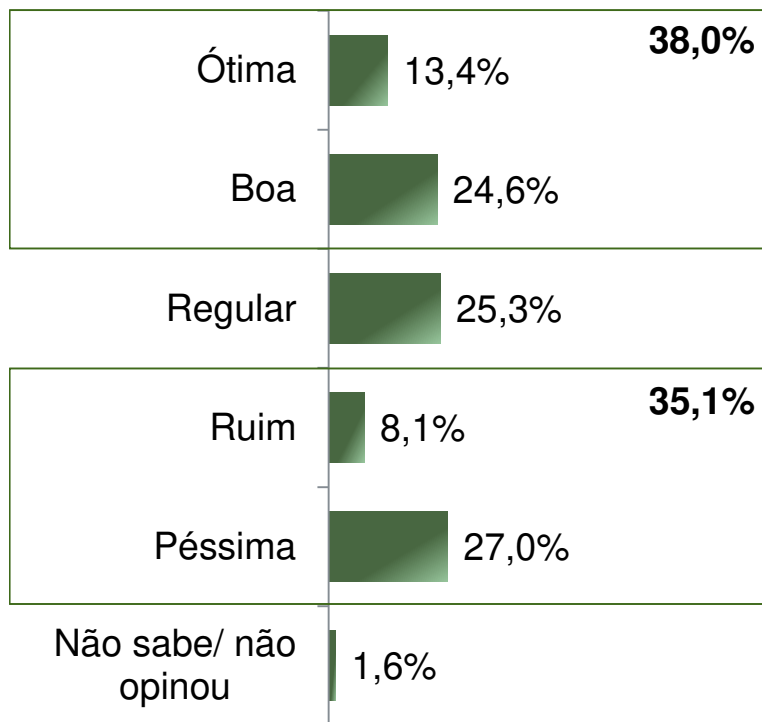


Avaliação e Aprovação da administração do Presidente Lula

ESTIMULADA

De acordo com a Resolução-TSE n.º 23.600/2019, essa pesquisa está registrada no Tribunal Superior Eleitoral sob o n.º SP-05177/2024 para o cargo de Prefeito.

33



BASE: Eleitores do município de São Paulo (1350)

A administração do Presidente Lula está sendo ótima, boa, regular, ruim ou péssima?

De uma maneira geral, o(a) Sr(a) diria que aprova ou desaprova a administração do Presidente Lula, até o momento?



Aprovação da administração do Presidente Lula

COMPARATIVO

De acordo com a Resolução-TSE n.º 23.600/2019, essa pesquisa está registrada no Tribunal Superior Eleitoral sob o n.º SP-05177/2024 para o cargo de Prefeito.

34

	Dezembro 2023	Fevereiro 2024	Março 2024
Aprova	55,1%	54,9%	53,6%
Desaprova	42,0%	41,9%	43,6%
Não sabe/não opinou	3,0%	3,2%	2,9%

BASE: Eleitores do município de São Paulo

A administração do Presidente Lula está sendo ótima, boa, regular, ruim ou péssima?
De uma maneira geral, o(a) Sr(a) diria que aprova ou desaprova a administração do Presidente Lula, até o momento?

*Novembro: entrevistas pessoais telefônicas, não robotizadas.



Aprovação da administração do Presidente Lula

ESTIMULADA

De acordo com a Resolução-TSE n.º 23.600/2019, essa pesquisa está registrada no Tribunal Superior Eleitoral sob o n.º SP-05177/2024 para o cargo de Prefeito.

35

	Aprova	Desaprova	Não sabe/ não opinou
Masculino	48,5%	48,6%	2,9%
Feminino	57,9%	39,3%	2,9%
De 16 a 24 anos	62,1%	35,9%	2,0%
De 25 a 34 anos	51,4%	45,9%	2,7%
De 35 a 44 anos	47,7%	50,2%	2,1%
De 45 a 59 anos	52,1%	45,6%	2,4%
60 anos ou mais	58,0%	37,3%	4,7%
Ensino Fundamental	64,1%	32,6%	3,3%
Ensino Médio	54,0%	43,8%	2,2%
Ensino Superior	43,0%	53,6%	3,4%
PEA	51,0%	46,5%	2,5%
Não PEA	58,9%	37,4%	3,7%

De uma maneira geral, o(a) Sr(a) diria que aprova ou desaprova a administração do Presidente Lula, até o momento?





Obrigado pela atenção!