

De acordo com a Resolução-TSE n.º 23.600/2019, essa pesquisa está registrada no Tribunal Superior Eleitoral sob o n.º PI-00324/2022 para o cargo de Governador e Senador.



## Pesquisa de Opinião Pública Estado do Piauí

---

Account Manager: Murilo Hidalgo

# Metodologia

De acordo com a Resolução-TSE n.º 23.600/2019, essa pesquisa está registrada no Tribunal Superior Eleitoral sob o n.º PI-00324/2022 para o cargo de Governador e Senador.

# Metodologia

De acordo com a Resolução-TSE n.º 23.600/2019, essa pesquisa está registrada no Tribunal Superior Eleitoral sob o n.º PI-00324/2022 para o cargo de Governador e Senador.

Curitiba, 26 de setembro de 2022

Apresentamos a seguir os resultados da pesquisa de opinião pública realizada no **Estado do Piauí**, com o objetivo de consultar à população sobre a **situação eleitoral para o Executivo Estadual e Legislativo Estadual em 2022**.

## PROCEDIMENTOS UTILIZADOS NA REALIZAÇÃO DA PESQUISA

O universo desta pesquisa abrange os eleitores do **Estado do Piauí**. Para a realização desta pesquisa foi utilizada uma amostra de **1380** eleitores, sendo esta estratificada segundo gênero, faixa etária, grau de escolaridade e renda domiciliar mensal. O trabalho de levantamento de dados foi feito através de **entrevistas pessoais**, com eleitores com 16 anos ou mais em **44** municípios **entre os dias 21 e 25 de setembro de 2022**, sendo auditadas simultaneamente à sua realização, 20,0% das entrevistas.

Tal amostra representativa do **Estado do Piauí** atinge um nível de confiança de 95,0% para uma margem estimada de erro de aproximadamente **2,7 pontos percentuais** para os resultados gerais. Para a seleção da amostra utilizou-se o método de amostragem estratificada proporcional. Conforme o mapeamento do Estado em **4 Mesorregiões** homogêneas segundo o IBGE, considerou-se esta divisão geográfica como primeira estratificação. Dentro de cada mesorregião, agruparam-se os municípios em grupos homogêneos, procedendo-se à estratificação proporcional final da amostra. **A Paraná Pesquisas encontra-se registrada no Conselho Regional de Estatística da 1ª, 2ª, 3ª, 4ª, 5ª, 6ª e 7ª Região sob o nº 3122/22.**

A amostra é representativa do eleitorado da área pesquisada e foi selecionada em três etapas. Na primeira etapa realizou-se um sorteio probabilístico dos municípios onde as entrevistas foram realizadas através do método PPT (Probabilidade Proporcional ao Tamanho), considerando a população eleitora residente nos municípios como base para essa seleção. Na segunda etapa, fez-se um sorteio probabilístico das localidades, onde as entrevistas foram realizadas, através do método PPT (Probabilidade Proporcional ao Tamanho), tomando a população eleitora residente nas localidades como base para essa seleção. Na terceira etapa, a seleção dos entrevistados dentro da localidade, foi feita utilizando-se quotas amostrais proporcionais, em função das seguintes variáveis: gênero, faixa etária, escolaridade e renda domiciliar mensal. Fonte de Dados: IBGE Censo 2010 e TSE - Agosto 2022

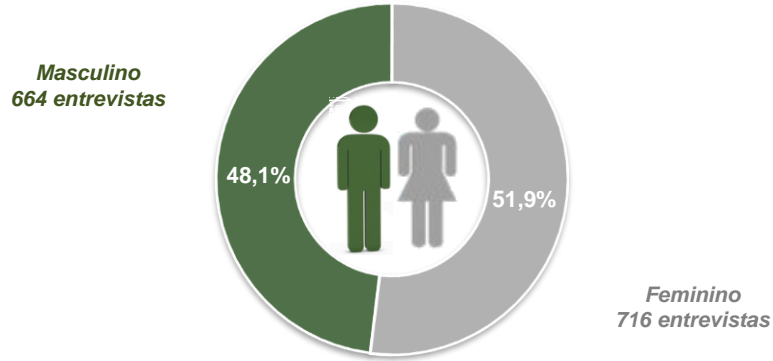
# Perfil da Amostra

De acordo com a Resolução-TSE n.º 23.600/2019, essa pesquisa está registrada no Tribunal Superior Eleitoral sob o n.º PI-00324/2022 para o cargo de Governador e Senador.

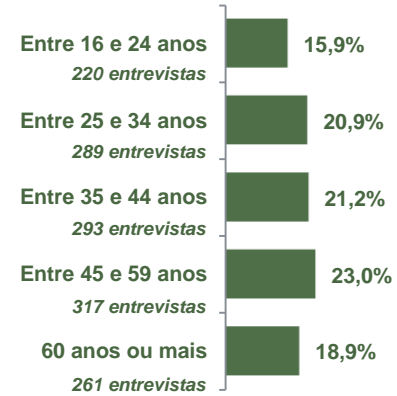
De acordo com a Resolução-TSE n.º 23.600/2019, essa pesquisa está registrada no Tribunal Superior Eleitoral sob o n.º PI-00324/2022 para o cargo de Governador e Senador.

# Perfil da Amostra

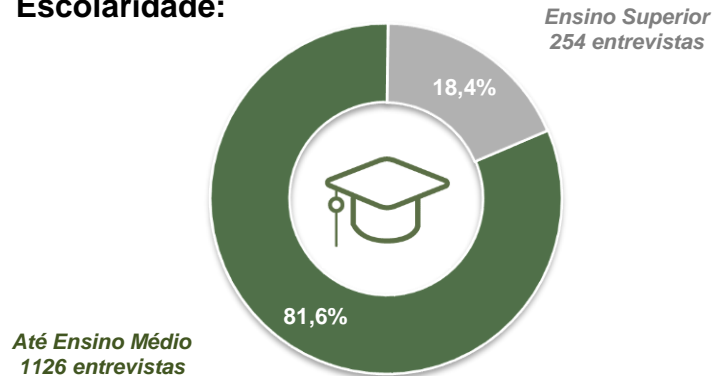
## Gênero:



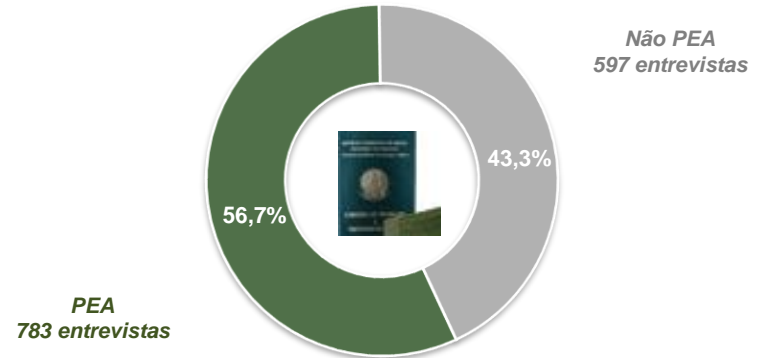
## Faixa Etária:



## Escolaridade:



## Nível Econômico:



BASE: Eleitores do Estado do Piauí (1380)


# Situação Eleitoral para o Executivo Estadual

De acordo com a Resolução-TSE n.º 23.600/2019, essa pesquisa está registrada no Tribunal Superior Eleitoral sob o n.º PI-00324/2022 para o cargo de Governador e Senador.

# Situação Eleitoral – Governador(a) ESPONTÂNEA

De acordo com a Resolução-TSE n.º 23.600/2019, essa pesquisa está registrada no Tribunal Superior Eleitoral sob o n.º PI-00324/2022 para o cargo de Governador e Senador.

7



BASE: Eleitores do Estado do Piauí (1380)

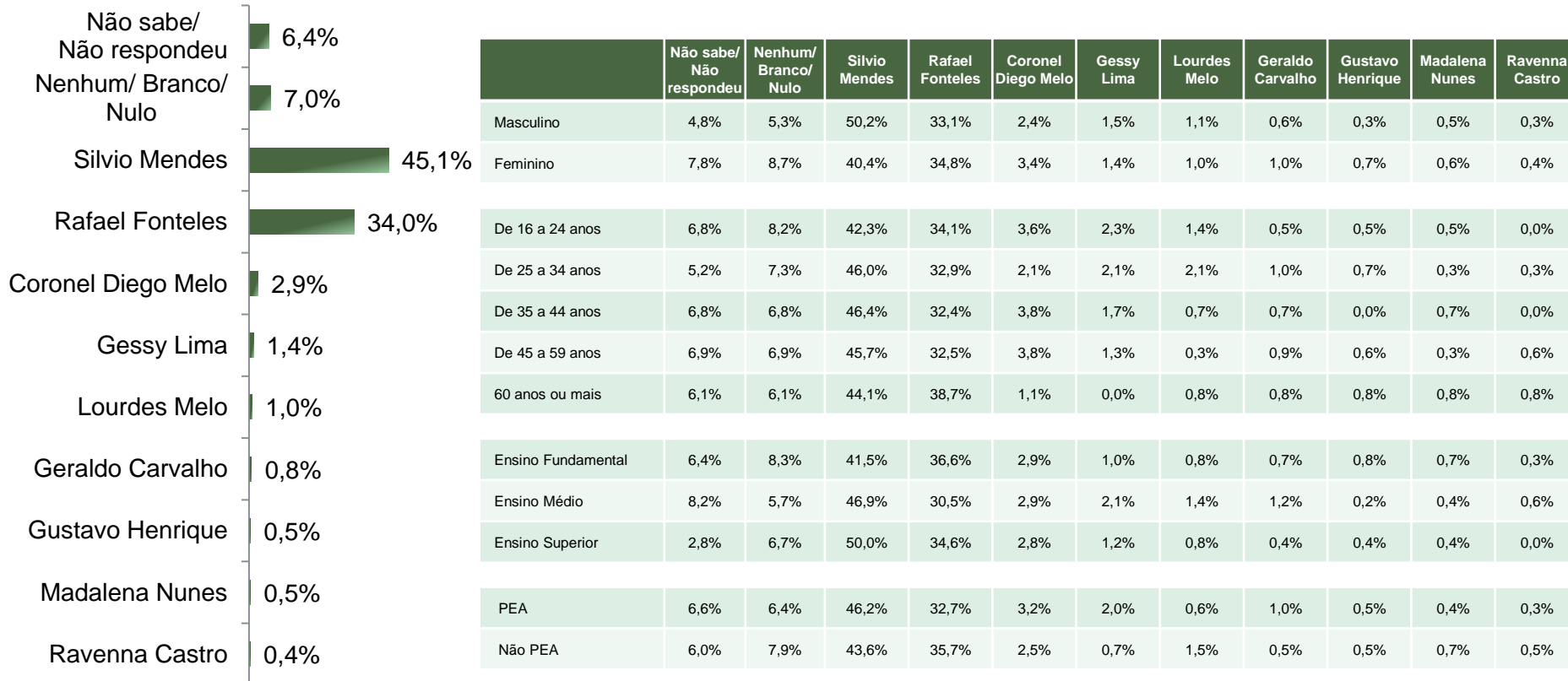
Se as eleições para Governador(a) do Estado do Piauí fossem hoje, em quem o(a) Sr(a) votaria?

# Situação Eleitoral – Governador(a)

## ESTIMULADA

De acordo com a Resolução-TSE n.º 23.600/2019, essa pesquisa está registrada no Tribunal Superior Eleitoral sob o n.º PI-00324/2022 para o cargo de Governador e Senador.

8



BASE: Eleitores do Estado do Piauí (1380)

Se as eleições para Governador(a) do Estado do Piauí fossem hoje e os(as) candidatos(as) fossem esses(as), em quem o(a) Sr(a) votaria?

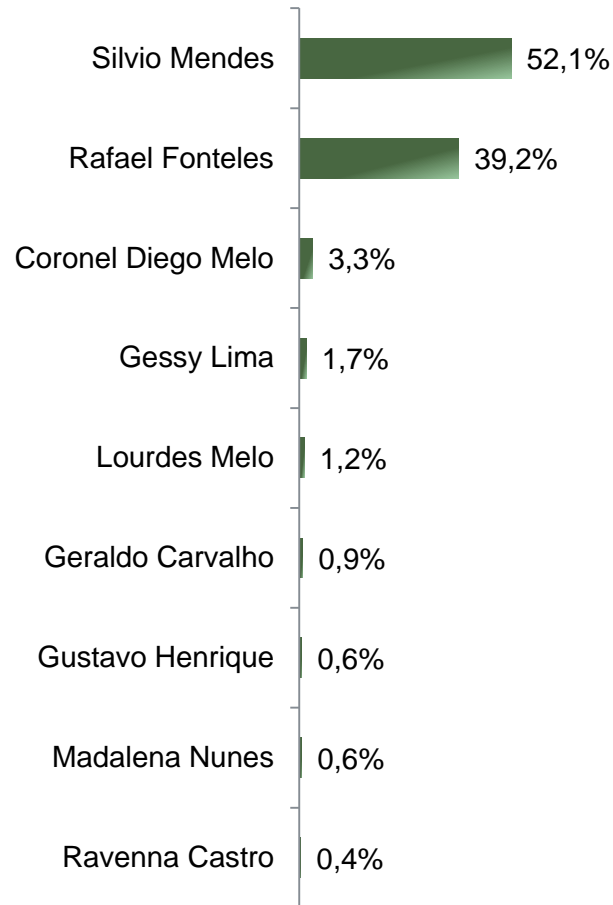


# Situação Eleitoral – Governador(a)

## ESTIMULADA – VOTOS VÁLIDOS

De acordo com a Resolução-TSE n.º 23.600/2019, essa pesquisa está registrada no Tribunal Superior Eleitoral sob o n.º PI-00324/2022 para o cargo de Governador e Senador.

9



Se as eleições para Governador(a) do Estado do Piauí fossem hoje e os(as) candidatos(as) fossem esses(as), em quem o(a) Sr(a) votaria?

# Situação Eleitoral – Governador(a)

## ESTIMULADA – COMPARATIVO

De acordo com a Resolução-TSE n.º 23.600/2019, essa pesquisa está registrada no Tribunal Superior Eleitoral sob o n.º PI-00324/2022 para o cargo de Governador e Senador.

10

	Junho 2022	Setembro 2022 - 1	Setembro 2022 - 2
Não sabe/ Não respondeu	11,2%	8,7%	6,4%
Nenhum/ Branco/ Nulo	14,0%	11,2%	7,0%
Silvio Mendes	42,3%	44,3%	45,1%
Rafael Fonteles	26,0%	29,1%	34,0%
Coronel Diego Melo	5,4%	2,0%	2,9%
Gessy Lima	1,1%	1,2%	1,4%
Lourdes Melo	-	0,5%	1,0%
Geraldo Carvalho	-	0,7%	0,8%
Gustavo Henrique	-	0,4%	0,5%
Madalena Nunes	-	1,4%	0,5%
Ravenna Castro	-	0,7%	0,4%

Se as eleições para Governador(a) do Estado do Piauí fossem hoje e os(as) candidatos(as) fossem esses(as), em quem o(a) Sr(a) votaria?

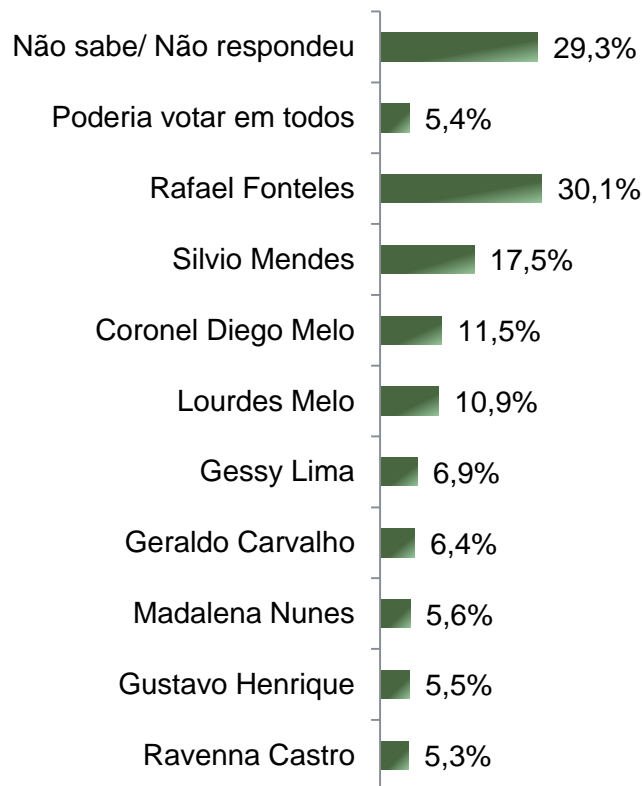
# Rejeição Eleitoral – Governador(a)

## ESTIMULADA – RM\*

De acordo com a Resolução-TSE n.º 23.600/2019, essa pesquisa está registrada no Tribunal Superior Eleitoral sob o n.º PI-00324/2022 para o cargo de Governador e Senador.

\*Cada entrevistado(a) poderia citar mais de 1 (um) candidato(a) a Governador(a)

11



BASE: Eleitores do Estado do Piauí (1380)

Se as eleições para Governador(a) do Estado do Piauí fossem hoje, e os(as) candidatos(as) fossem esses(as), em qual desses(as) candidatos(as) o(a) Sr(a) NÃO VOTARIA DE JEITO NENHUM? (RM)

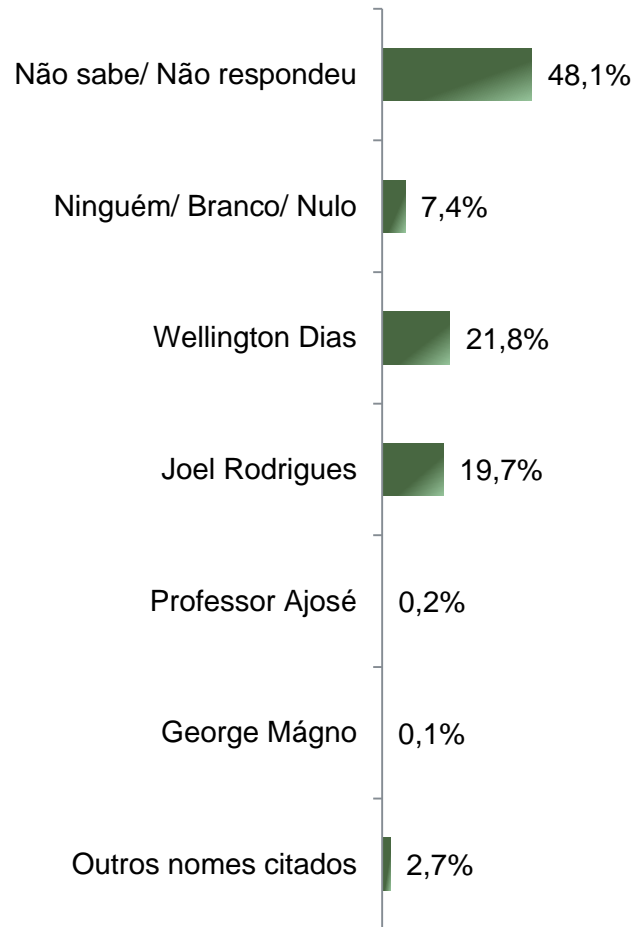
# Situação Eleitoral para o Legislativo Federal

De acordo com a Resolução-TSE n.º 23.600/2019, essa pesquisa está registrada no Tribunal Superior Eleitoral sob o n.º PI-00324/2022 para o cargo de Governador e Senador.

# Situação Eleitoral – Senador(a) ESPONTÂNEA

De acordo com a Resolução-TSE n.º 23.600/2019, essa pesquisa está registrada no Tribunal Superior Eleitoral sob o n.º PI-00324/2022 para o cargo de Governador e Senador.

13



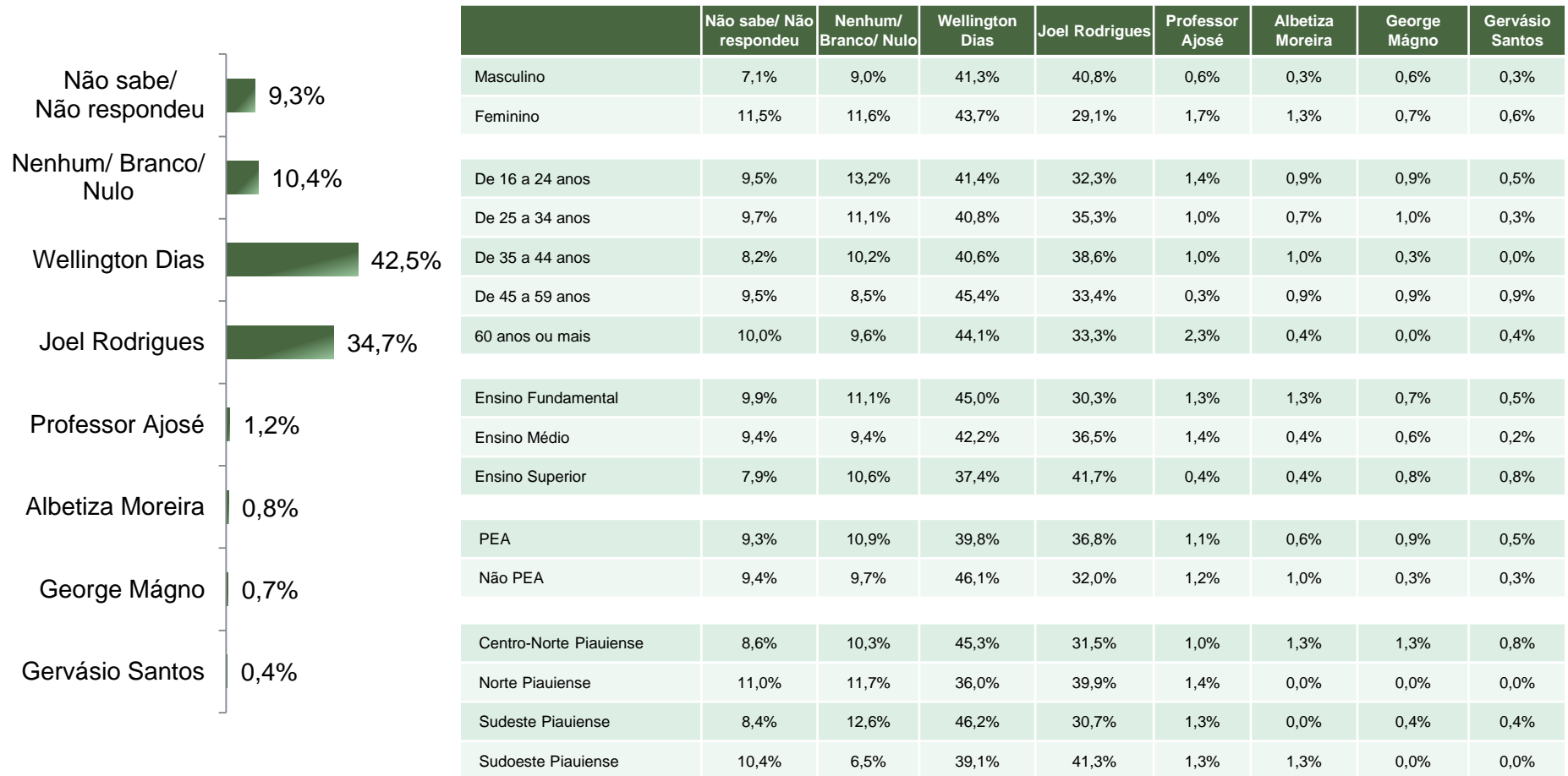
BASE: Eleitores do Estado do Piauí (1380)

Se as eleições para Senador(a) do Estado do Piauí fossem hoje, em quem o(a) Sr(a) votaria?

# Situação Eleitoral – Senador(a)

## ESTIMULADA

De acordo com a Resolução-TSE n.º 23.600/2019, essa pesquisa está registrada no Tribunal Superior Eleitoral sob o n.º PI-00324/2022 para o cargo de Governador e Senador.



BASE: Eleitores do Estado do Piauí (1380)

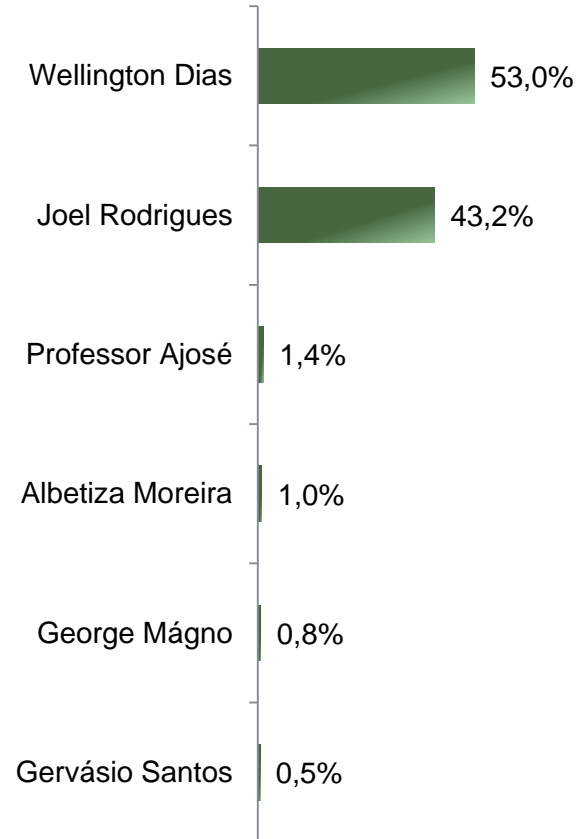
Se as eleições para Senador(a) do Estado do Piauí fossem hoje e os(as) candidatos(as) fossem esses(as), em quem o(a) Sr(a) votaria?

# Situação Eleitoral – Senador(a)

## ESTIMULADA – VOTOS VÁLIDOS

De acordo com a Resolução-TSE n.º 23.600/2019, essa pesquisa está registrada no Tribunal Superior Eleitoral sob o n.º PI-00324/2022 para o cargo de Governador e Senador.

15



**BASE:** Eleitores do Estado do Piauí (1380)

Se as eleições para Senador(a) do Estado do Piauí fossem hoje e os(as) candidatos(as) fossem esses(as), em quem o(a) Sr(a) votaria?

# Situação Eleitoral – Senador(a)

## ESTIMULADA – COMPARATIVO

De acordo com a Resolução-TSE n.º 23.600/2019, essa pesquisa está registrada no Tribunal Superior Eleitoral sob o n.º PI-00324/2022 para o cargo de Governador e Senador.

	Setembro 2022 - 1	Setembro 2022 - 2
Não sabe/ Não respondeu	13,9%	9,3%
Nenhum/ Branco/ Nulo	14,6%	10,4%
Wellington Dias	45,7%	42,5%
Joel Rodrigues	22,5%	34,7%
Professor Ajosé	1,2%	1,2%
Albetiza Moreira	0,6%	0,8%
George Mágnio	0,6%	0,7%
Gervásio Santos	0,7%	0,4%
Don Lotti	0,2%	-

Se as eleições para Senador(a) do Estado do Piauí fossem hoje e os(as) candidatos(as) fossem esses(as), em quem o(a) Sr(a) votaria?





**Obrigado pela atenção!**