

De acordo com a Resolução-TSE n.º 23.600/2019, essa pesquisa está registrada no Tribunal Superior Eleitoral sob o n.º BR-07917/2022 para o cargo de Presidente.



Pesquisa de Opinião Pública Nacional

Account Manager: Murilo Hidalgo

Metodologia

De acordo com a Resolução-TSE n.º 23.600/2019, essa pesquisa está registrada no Tribunal Superior Eleitoral sob o n.º BR-07917/2022 para o cargo de Presidente.

De acordo com a Resolução-TSE n.º 23.600/2019, essa pesquisa está registrada no Tribunal Superior Eleitoral sob o n.º BR-07917/2022 para o cargo de Presidente.

Curitiba, 30 de setembro de 2022.

Metodologia

Apresentamos a seguir os resultados da **pesquisa de opinião pública realizada no Brasil**, com o objetivo de consultar à população sobre **a situação eleitoral para o Executivo Federal em 2022**.

PROCEDIMENTOS UTILIZADOS NA REALIZAÇÃO DA PESQUISA

O universo desta pesquisa abrange o **eleitorado do território nacional brasileiro**. Para a realização desta pesquisa foi utilizada uma amostra de **2020 eleitores**, sendo esta estratificada segundo gênero, faixa etária, grau de escolaridade, renda domiciliar mensal e posição geográfica. O trabalho de levantamento dos dados foi feito através de **entrevistas telefônicas, não robotizadas**, com eleitores com 16 anos ou mais, em **26 Estados e Distrito Federal** e em **202 municípios brasileiros** entre os dias **27 e 29 de setembro de 2022**, sendo auditadas simultaneamente à sua realização, no mínimo, 20,0% das entrevistas.

Tal amostra representativa do Brasil atinge um grau de confiança de 95,0% para uma **margem estimada de erro de 2,2 pontos percentuais para os resultados gerais**. Nas análises das questões por localidade, o grau de confiança atinge 95,0% para uma margem de erro de **3,4 pontos percentuais** para o estrato da **Região Sudeste**, onde foram realizadas **866** entrevistas, **4,3 pontos percentuais** para o estrato da **Região Nordeste**, onde foram realizadas **543** entrevistas, **5,7 pontos percentuais** para o estrato da **Região Norte + Centro-Oeste** onde foram realizadas **311** entrevistas e **5,8 pontos percentuais** para o estrato da **Região Sul**, onde foram realizadas **300** entrevistas. **A Paraná Pesquisas encontra-se registrada no Conselho Regional de Estatística da 1ª, 2ª, 3ª, 4ª, 5ª, 6ª e 7ª Região sob o nº 3122/22.**

A amostra é representativa do eleitorado da área pesquisada e foi selecionada em duas etapas. Na primeira etapa realizou-se um sorteio probabilístico dos municípios onde as entrevistas foram realizadas através do método PPT (Probabilidade Proporcional ao Tamanho), considerando a população eleitora com 16 anos ou mais residente nos municípios como base para essa seleção. Na segunda etapa, a seleção do entrevistado dentro da localidade foi feita utilizando-se quotas amostrais proporcionais, em função das seguintes variáveis: gênero, faixa etária, grau de escolaridade renda domiciliar mensal. Fonte de Dados: IBGE Censo 2010 e TSE - Agosto 2022.

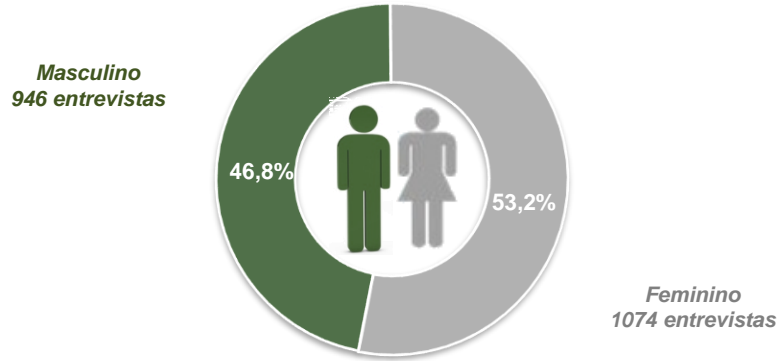
Perfil da Amostra

De acordo com a Resolução-TSE n.º 23.600/2019, essa pesquisa está registrada no Tribunal Superior Eleitoral sob o n.º BR-07917/2022 para o cargo de Presidente.

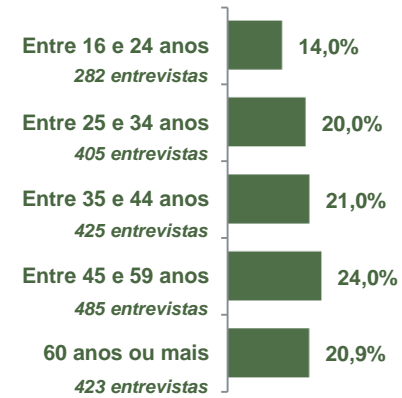
De acordo com a Resolução-TSE n.º 23.600/2019, essa pesquisa está registrada no Tribunal Superior Eleitoral sob o n.º BR-07917/2022 para o cargo de Presidente.

Perfil da Amostra

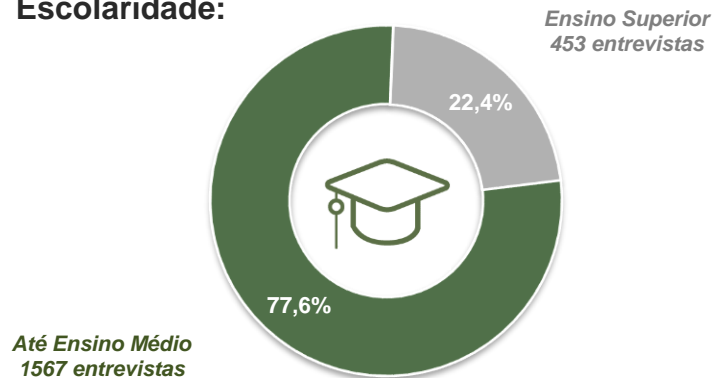
Gênero:



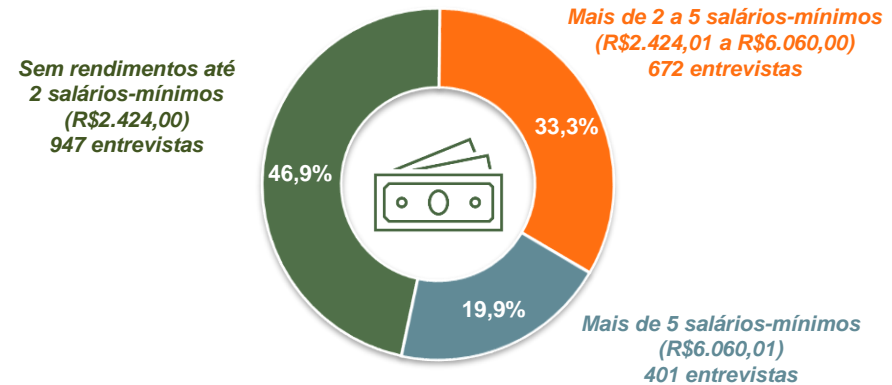
Faixa Etária:



Escolaridade:



Renda Domiciliar Mensal:



BASE: Eleitores Brasileiros (2020)

Situação Eleitoral para o Executivo Federal

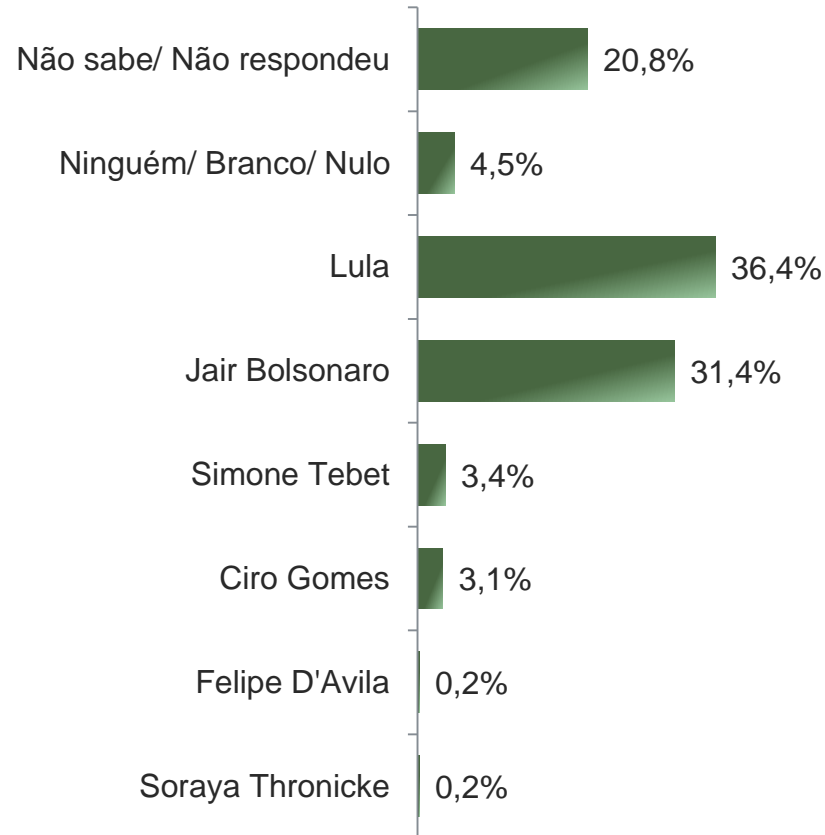
De acordo com a Resolução-TSE n.º 23.600/2019, essa pesquisa está registrada no Tribunal Superior Eleitoral sob o n.º BR-07917/2022 para o cargo de Presidente.

De acordo com a Resolução-TSE n.º 23.600/2019, essa pesquisa está registrada no Tribunal Superior Eleitoral sob o n.º BR-07917/2022 para o cargo de Presidente.

Situação Eleitoral - Presidente

ESPONTÂNEA

7



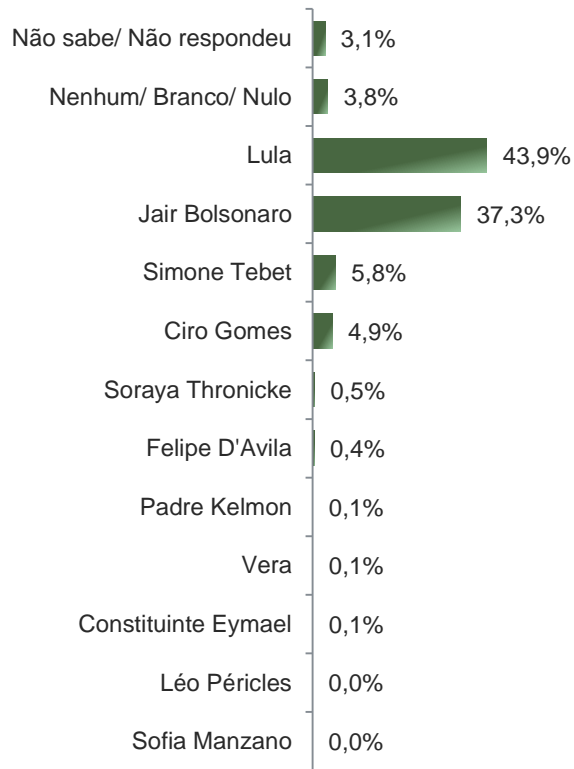
BASE: Eleitores Brasileiros (2020)

Se as eleições para Presidente do Brasil fossem hoje, em quem o(a) Sr(a) votaria?

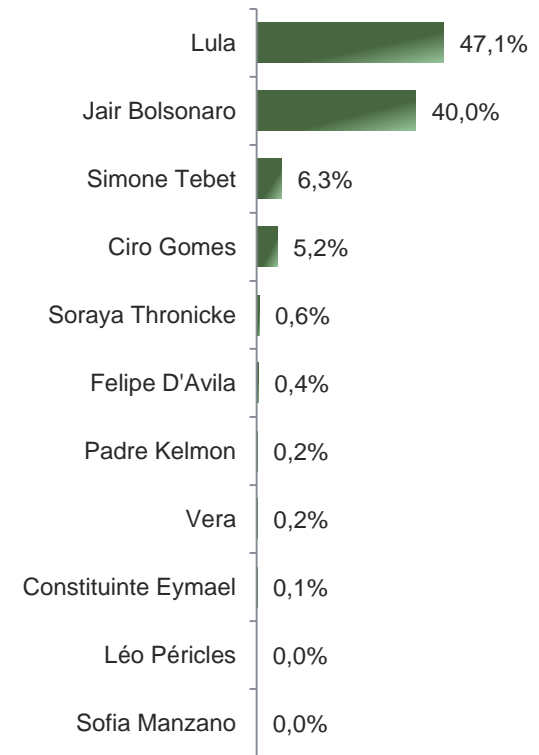
De acordo com a Resolução-TSE n.º 23.600/2019, essa pesquisa está registrada no Tribunal Superior Eleitoral sob o n.º BR-07917/2022 para o cargo de Presidente.

Situação Eleitoral - Presidente ESTIMULADA

CENÁRIO ESTIMULADO



VOTOS VÁLIDOS

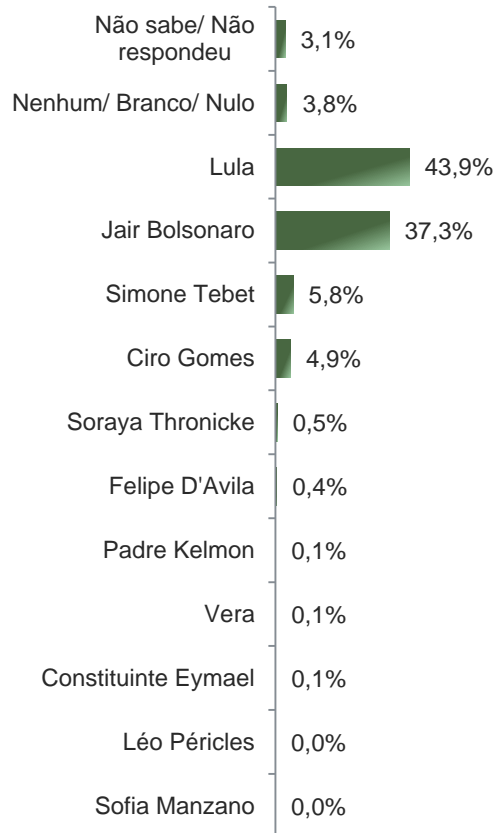


BASE: Eleitores Brasileiros (2020)

Se as eleições para Presidente do Brasil fossem hoje e os(as) candidatos(as) fossem esses(as), em quem o(a) Sr(a) votaria?

De acordo com a Resolução-TSE n.º 23.600/2019, essa pesquisa está registrada no Tribunal Superior Eleitoral sob o n.º BR-07917/2022 para o cargo de Presidente.

Situação Eleitoral - Presidente ESTIMULADA



	Não sabe/ Não respondeu	Nenhum/ Branco/ Nulo	Lula	Jair Bolsonaro	Simone Tebet	Ciro Gomes	Soraya Thronicke	Felipe D'Avila	Padre Kelmon	Vera	Constituinte Eymael
Masculino	2,6%	3,8%	40,8%	42,9%	4,3%	4,5%	0,3%	0,5%	0,0%	0,0%	0,1%
Feminino	3,4%	3,8%	46,6%	32,3%	7,2%	5,1%	0,7%	0,3%	0,3%	0,3%	0,0%
De 16 a 24 anos	2,8%	4,3%	45,4%	34,8%	3,5%	7,4%	0,7%	1,1%	0,0%	0,0%	0,0%
De 25 a 34 anos	2,5%	4,7%	44,2%	37,5%	4,7%	5,7%	0,5%	0,2%	0,0%	0,0%	0,0%
De 35 a 44 anos	2,6%	3,3%	43,8%	39,3%	3,8%	5,4%	0,9%	0,2%	0,5%	0,2%	0,0%
De 45 a 59 anos	3,5%	3,7%	43,7%	36,9%	8,5%	3,1%	0,2%	0,0%	0,0%	0,4%	0,0%
60 anos ou mais	3,8%	3,3%	42,8%	37,1%	7,6%	3,8%	0,5%	0,7%	0,2%	0,0%	0,2%
Ensino Fundamental	3,5%	3,1%	47,7%	34,5%	6,9%	3,3%	0,3%	0,3%	0,4%	0,1%	0,0%
Ensino Médio	3,4%	5,5%	42,8%	36,8%	5,2%	5,2%	0,5%	0,4%	0,0%	0,1%	0,0%
Ensino Superior	1,8%	2,2%	39,1%	42,8%	5,1%	6,8%	1,1%	0,7%	0,0%	0,2%	0,2%
PEA	3,1%	4,2%	41,3%	41,0%	4,4%	4,7%	0,6%	0,3%	0,2%	0,2%	0,0%
Não PEA	2,9%	3,1%	48,5%	30,6%	8,4%	5,2%	0,4%	0,6%	0,1%	0,1%	0,1%
Norte + Centro-Oeste	3,2%	3,9%	37,3%	42,1%	5,8%	7,1%	0,3%	0,3%	0,0%	0,0%	0,0%
Nordeste	2,6%	3,5%	60,6%	23,6%	3,7%	5,5%	0,4%	0,2%	0,0%	0,0%	0,0%
Sudeste	3,3%	3,9%	39,5%	40,8%	7,0%	3,9%	0,7%	0,7%	0,0%	0,0%	0,1%
Sul	3,0%	4,0%	33,0%	47,0%	6,3%	4,0%	0,7%	0,0%	1,0%	1,0%	0,0%

BASE: Eleitores Brasileiros (2020)

Se as eleições para Presidente do Brasil fossem hoje e os(as) candidatos(as) fossem esses(as), em quem o(a) Sr(a) votaria?



Obrigado pela atenção!