



PESQUISA ELEITORAL NO ESTADO DO PARANÁ

18 de Agosto 2022

Esta pesquisa está registrada no TSE sob os protocolos BR-03631/2022
e PR-05888/2022



1 METODOLOGIA

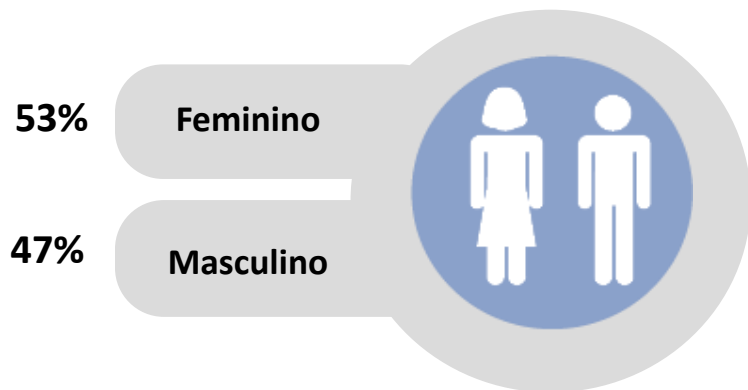


Esta pesquisa está registrada no TSE sob os protocolos BR-03631/2022
e PR-05888/2022


PERFIL DA AMOSTRA



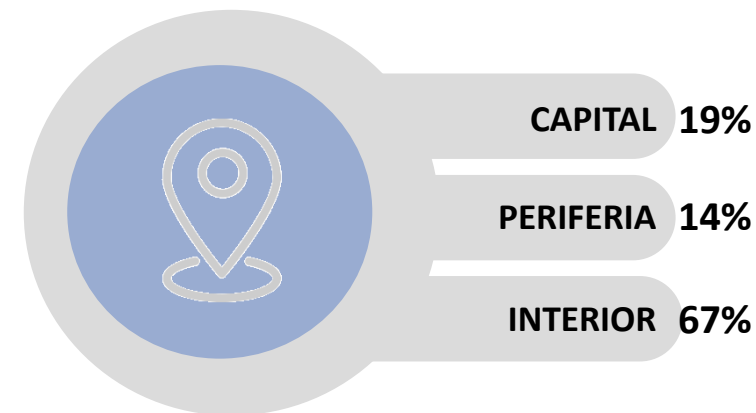
SEXO



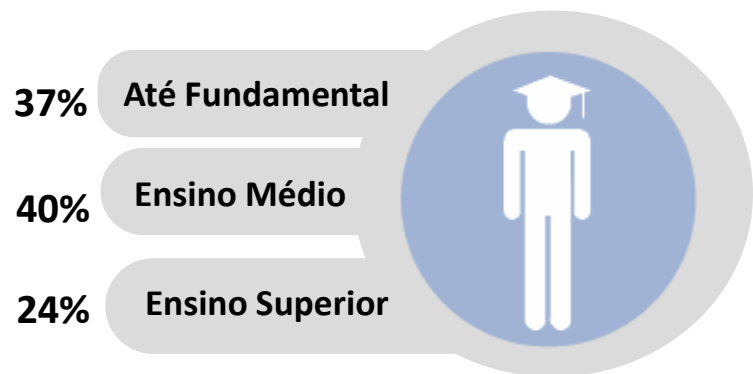
IDADE



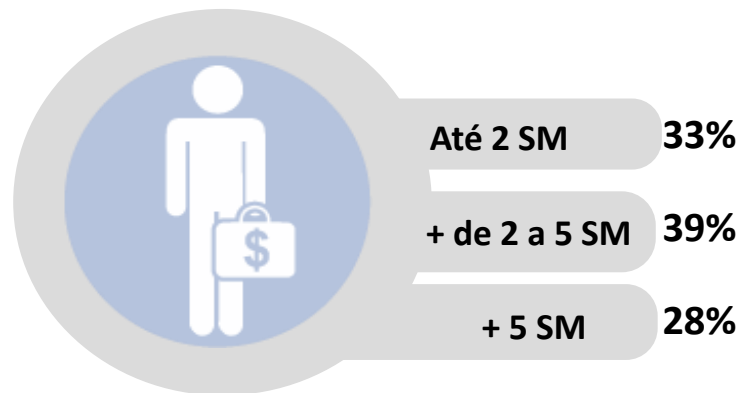
LOCALIDADE



INSTRUÇÃO



RENDA FAMILIAR



METODOLOGIA – PESQUISA QUANTITATIVA TELEFÔNICA



PERÍODO DE REALIZAÇÃO

Pesquisa realizada pelo IPESPE – Instituto de Pesquisas Sociais Políticas e Econômicas, no período de **13 a 15 de agosto** de 2022.

AMOSTRA

Amostra estadual de **1.000 entrevistados**, representativa do eleitorado do Estado do Paraná, de 16 anos e mais, de todas as regiões do Estado; com cotas de sexo, idade e localidade; e controle de instrução e renda. As entrevistas foram telefônicas através do Sistema CATI IPESPE.

MARGEM DE ERRO

A margem de erro máximo estimada é de **3,2 pontos percentuais** para mais ou para menos, com um intervalo de confiança de 95,5%. Os percentuais que não totalizam 100% são decorrentes de arredondamento ou de múltiplas alternativas de resposta.

REGISTRO DA PESQUISA

Essa pesquisa está registrada no Tribunal Superior Eleitoral sob os protocolos BR-03631/2022 e PR-05888/2022. Sua divulgação está autorizada a partir de 18 de agosto de 2022.



2 ELEIÇÃO PARA GOVERNADOR



Esta pesquisa está registrada no TSE sob os protocolos BR-03631/2022 e PR-05888/2022

INTENÇÃO DE VOTO PARA GOVERNADOR

- QUADRO SÍNTESE -



%	ESPONTÂNEA			ESTIMULADA		
	29 DE JUNHO A 01 DE JULHO	19 A 21 DE JULHO	13 A 15 DE AGOSTO	29 DE JUNHO A 01 DE JULHO	19 A 21 DE JULHO	13 A 15 DE AGOSTO
Carlos Massa Ratinho Júnior	26	27	36	50	51	55
Requião	13	11	9	25	25	19
Professora Angela	-	-	0	-	-	1
Gomyde	-	-	0	-	-	1
Joni Correia	-	0	0	1	0	0
Professor Ivan	-	-	-	-	-	0
Felipe Barros	-	0	-	-	-	-
Álvaro Dias	-	-	0	-	-	-
Sergio Moro	1	-	-	-	-	-
Cesar Silvestri Filho	0	1	-	4	2	-
Nenhum / Branco/ Nulo	4	5	4	15	13	14
Não sabe / Não respondeu	56	55	51	6	9	10

* Os percentuais que não totalizam 100% são decorrentes de arredondamento.

** Vivi Motta constava na lista estimulada mas não foi citada por nenhum entrevistado.

*** Os nomes de Adriano Oliveira e Solange Ferreira Bueno não constavam na lista, pois no momento do registro da pesquisa seus nomes não estavam registrados no TSE.

Pergunta: Se a eleição fosse hoje, em quem o(a) sr(a) votaria para Governador(a) do Paraná? (ESPONTÂNEA)

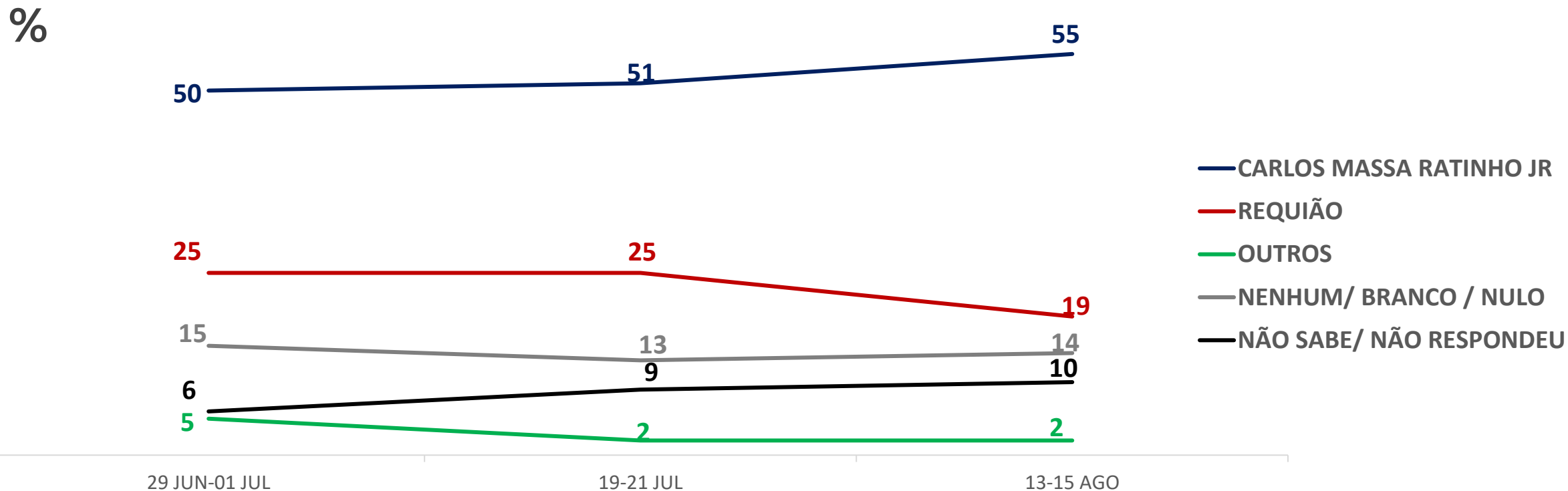
Pergunta: Se a eleição fosse hoje e os candidatos fossem esses que vou ler, em quem o(a) sr(a) votaria para Governador(a)? (ESTIMULADA)

Esta pesquisa está registrada no TSE sob os protocolos BR-03631/2022 e PR-05888/2022

Paraná – 13 a 15 de agosto 2022

INTENÇÃO DE VOTO PARA GOVERNADOR

- EVOLUÇÃO ESTIMULADA -



* Os percentuais que não totalizam 100% são decorrentes de arredondamento.

** Foram agregados em "outros" os nomes que nessa rodada têm 1% ou menos.

*** Vivi Motta constava na lista estimulada mas não foi citada por nenhum entrevistado.

**** Os nomes de Adriano Oliveira e Solange Ferreira Bueno não constavam na lista, pois no momento do registro da pesquisa seus nomes não estavam registrados no TSE.

Pergunta: Se a eleição fosse hoje e os candidatos fossem esses que vou ler, em quem o(a) sr(a) votaria para Governador(a)? (ESTIMULADA)

Esta pesquisa está registrada no TSE sob os protocolos BR-03631/2022 e PR-05888/2022

Paraná – 13 a 15 de agosto 2022

INTENÇÃO DE VOTO PARA GOVERNADOR ESPONTÂNEA



%

	TOTAL	SEXO		IDADE				INSTRUÇÃO			RENDA FAMILIAR		
		M	F	16 A 24 ANOS	25 A 44 ANOS	45 A 59 ANOS	60 ANOS OU MAIS	FUNDA-MENTAL	ENSINO MÉDIO	SUPERIOR	ATÉ 2 SM	+ 2-5 SM	+ 5 SM
Carlos Massa Ratinho Júnior	36	46	26	15	36	40	43	24	38	50	22	36	51
Requião	9	11	6	8	7	9	11	4	9	14	4	9	13
Álvaro Dias	0	1	0	1	0	1	0	0	1	0	0	1	0
Gomyde	0	0	0	0	0	0	0	0	0	0	0	0	0
Joni Correia	0	0	0	0	0	0	0	0	0	0	0	0	0
Professora Angela	0	0	0	1	0	0	0	0	0	0	0	0	0
Nenhum / Branco/ Nulo	4	5	3	2	5	4	2	3	4	5	3	4	5
Não sabe / Não respondeu	51	37	64	74	52	46	43	68	49	29	71	50	30

	TOTAL	CONDIÇÃO DO MUNICÍPIO		
		CAPITAL	PERIFERIA	INTERIOR
Carlos Massa Ratinho Júnior	36	41	38	34
Requião	9	12	9	7
Álvaro Dias	0	0	1	0
Gomyde	0	0	0	0
Joni Correia	0	0	0	0
Professora Angela	0	1	0	0
Nenhum / Branco/ Nulo	4	6	2	4
Não sabe / Não respondeu	51	40	50	54

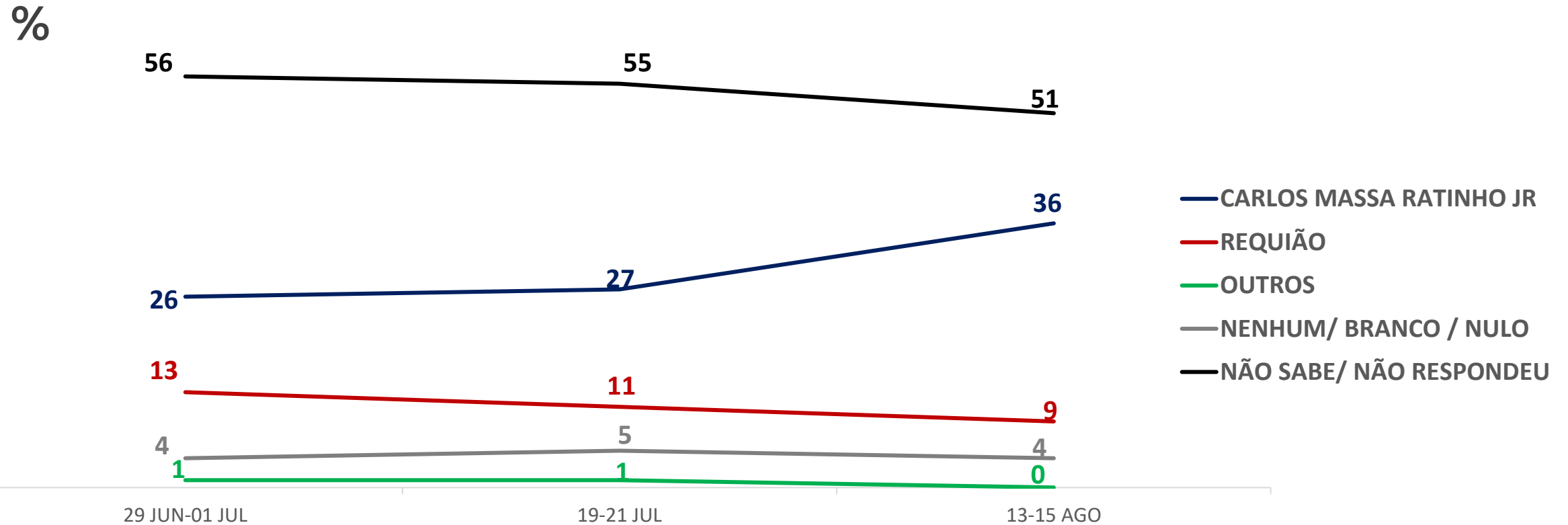
*Os percentuais que não totalizam 100% são decorrentes de arredondamento.

Pergunta: Se a eleição fosse hoje, em quem o(a) sr(a) votaria para Governador(a) do Paraná? (ESPONTÂNEA)

Esta pesquisa está registrada no TSE sob os protocolos BR-03631/2022 e PR-05888/2022

Paraná – 13 a 15 de agosto 2022

INTENÇÃO DE VOTO PARA GOVERNADOR - EVOLUÇÃO ESPONTÂNEA -



* Os percentuais que não totalizam 100% são decorrentes de arredondamento.

** Foram agregados em “outros” os nomes que nessa rodada têm menos de 1%.

Pergunta: Se a eleição fosse hoje, em quem o(a) sr(a) votaria para Governador(a) do Paraná? (ESPONTÂNEA)

Esta pesquisa está registrada no TSE sob os protocolos BR-03631/2022 e PR-05888/2022

Paraná – 13 a 15 de agosto 2022

INTENÇÃO DE VOTO PARA GOVERNADOR ESTIMULADA



%

	TOTAL	SEXO		IDADE				INSTRUÇÃO			RENDA FAMILIAR		
		M	F	16 A 24 ANOS	25 A 44 ANOS	45 A 59 ANOS	60 ANOS OU MAIS	FUNDA-MENTAL	ENSINO MÉDIO	SUPERIOR	ATÉ 2 SM	+ 2-5 SM	+ 5 SM
Carlos Massa Ratinho Júnior	55	61	49	42	56	54	61	49	58	58	48	55	62
Requião	19	17	22	24	18	17	22	25	15	18	25	17	17
Professora Angela	1	1	1	2	1	1	1	1	1	1	1	1	1
Gomyde	1	1	0	2	1	0	0	0	1	0	0	1	1
Joni Correia	0	0	0	1	0	0	0	1	0	0	1	0	0
Professor Ivan	0	0	0	0	0	0	0	0	1	0	0	1	0
Nenhum / Branco/ Nulo	14	14	14	15	14	19	8	11	16	16	11	17	14
Não sabe / Não respondeu	10	6	14	15	10	9	7	14	8	6	15	8	6

	TOTAL	CONDIÇÃO DO MUNICÍPIO		
		CAPITAL	PERIFERIA	INTERIOR
Carlos Massa Ratinho Júnior	55	59	53	54
Requião	19	16	15	21
Professora Angela	1	1	3	1
Gomyde	1	1	0	0
Joni Correia	0	1	0	0
Professor Ivan	0	0	1	0
Nenhum / Branco/ Nulo	14	16	12	14
Não sabe / Não respondeu	10	7	15	10

*Os percentuais que não totalizam 100% são decorrentes de arredondamento.

Pergunta: Se a eleição fosse hoje e os candidatos fossem esses que vou ler, em quem o(a) sr(a) votaria para Governador(a)? (ESTIMULADA)

Esta pesquisa está registrada no TSE sob os protocolos BR-03631/2022 e PR-05888/2022

Paraná – 13 a 15 de agosto 2022

REJEIÇÃO DE CANDIDATOS A GOVERNADOR ESTIMULADA



%

	29 DE JUNHO A 01 DE JULHO	19 A 21 DE JULHO	13 A 15 DE AGOSTO
Requião	42	44	45
Carlos Massa Ratinho Júnior	23	23	19
Professora Angela	-	-	8
Vivi Motta	-	-	7
Joni Correia	8	8	6
Gomyde	-	-	6
Professor Ivan	-	-	5
Sergio Moro	28	-	-
Flávio Arns	11	-	-
Cesar Silvestri Filho	9	9	-
Não votaria em nenhum/ Rejeita todos	3	5	7
Poderia votar em qualquer um/ Não rejeita nenhum	3	8	9
Não sabe / Não respondeu	9	12	15

*Os percentuais que não totalizam 100% são decorrentes de arredondamento ou de respostas múltiplas

**Pela variação de nomes nas listas nas diversas rodadas (com citações acima de 1%) e por se tratar de pergunta de múltiplas respostas fica prejudicada a rigorosa comparabilidade.

Pergunta: E em qual desses candidatos o(a) sr(a) não votaria de jeito nenhum no primeiro turno da eleição para Governador? E em qual mais não votaria?
(ESTIMULADA – RESPOSTA MÚLTIPLA)

Esta pesquisa está registrada no TSE sob os protocolos BR-03631/2022 e PR-05888/2022

Paraná – 13 a 15 de agosto 2022

REJEIÇÃO DE CANDIDATOS A GOVERNADOR ESTIMULADA



%

	TOTAL	SEXO		IDADE				INSTRUÇÃO			RENDA FAMILIAR		
		M	F	16 A 24 ANOS	25 A 44 ANOS	45 A 59 ANOS	60 ANOS OU MAIS	FUNDA-MENTAL	ENSINO MÉDIO	SUPERIOR	ATÉ 2 SM	+ 2-5 SM	+ 5 SM
Requião	45	54	38	28	48	50	46	35	47	59	32	46	61
Carlos Massa Ratinho Júnior	19	17	21	25	18	19	16	18	19	19	19	18	19
Professora Angela	8	7	9	11	7	9	8	10	7	8	10	6	9
Vivi Motta	7	6	7	8	6	5	7	8	6	6	8	6	5
Joni Correia	6	5	6	5	4	7	8	7	3	8	6	4	8
Gomyde	6	6	5	2	6	6	6	5	5	8	5	5	8
Professor Ivan	5	6	5	3	5	7	5	6	3	8	5	4	8
Não votaria em nenhum/ Rejeita todos(ESP.)	7	6	7	7	6	6	9	9	5	7	9	6	6
Poderia votar em qualquer um/ Não rejeita nenhum (ESP.)	9	8	9	8	10	5	10	10	10	5	11	10	4
Não sabe / Não respondeu	15	12	18	17	14	14	16	20	16	5	21	16	5

*Os percentuais que não totalizam 100% são decorrentes de arredondamento ou de respostas múltiplas.

Pergunta: E em qual desses candidatos o(a) sr(a) não votaria de jeito nenhum no primeiro turno da eleição para Governador? E em qual mais não votaria? (ESTIMULADA – RESPOSTA MÚLTIPLA)

Esta pesquisa está registrada no TSE sob os protocolos BR-03631/2022 e PR-05888/2022

Paraná – 13 a 15 de agosto 2022

REJEIÇÃO DE CANDIDATOS A GOVERNADOR ESTIMULADA



%

	TOTAL	CONDIÇÃO DO MUNICÍPIO		
		CAPITAL	PERIFERIA	INTERIOR
Requião	45	50	47	44
Carlos Massa Ratinho Júnior	19	18	19	19
Professora Angela	8	9	6	9
Vivi Motta	7	4	5	7
Joni Correia	6	7	3	6
Gomyde	6	7	3	6
Professor Ivan	5	6	4	6
Poderia votar em qualquer um/ Não rejeita nenhum (ESP.)	9	6	9	9
Não votaria em nenhum/ Rejeita todos(ESP.)	7	9	4	7
Não sabe / Não respondeu	15	12	19	15

*Os percentuais que não totalizam 100% são decorrentes de arredondamento ou de respostas múltiplas.

Pergunta: E em qual desses candidatos o(a) sr(a) não votaria de jeito nenhum no primeiro turno da eleição para Governador? E em qual mais não votaria?
(ESTIMULADA – RESPOSTA MÚLTIPLA)

Esta pesquisa está registrada no TSE sob os protocolos BR-03631/2022 e PR-05888/2022

Paraná – 13 a 15 de agosto 2022



3

ELEIÇÃO PARA SENADOR



Esta pesquisa está registrada no TSE sob os protocolos BR-03631/2022
e PR-05888/2022

INTENÇÃO DE VOTO PARA SENADOR

- QUADRO SÍNTESE -



%

	ESPONTÂNEA			ESTIMULADA			
	29 DE JUNHO A 01 DE JULHO	19 A 21 DE JULHO	13 A 15 DE AGOSTO	29 DE JUNHO A 01 DE JULHO	19 A 21 DE JULHO		13 A 15 DE AGOSTO
					LISTA 1	LISTA 2	
Alvaro Dias	6	8	8	31	32	38	31
Sergio Moro	4	7	8	24	29	32	27
Paulo Martins	1	2	4	7	5	-	9
Aline Sleutjes	1	0	1	5	-	-	3
Orlando Pessuti	-	-	1	-	3	-	3
Desiree	-	0	1	-	1	2	1
Rosane Ferreira	-	-	-	-	-	-	1
Laerson Matias	-	-	-	-	-	-	0
Guto Silva	0	0	0	-	3	-	-
Gustavo Fruet	1	-	-	-	-	-	-
Gleici Hoffmann	-	0	-	-	0	-	-
Flávio Arns	-	0	-	-	0	-	-
Dr. Rosinha	1	0	-	10	-	-	-
Qualquer candidato do PT	-	0	-	-	0	-	-
Nenhum / Branco/ Nulo	4	5	3	14	16	17	13
Não sabe / Não respondeu	82	76	75	9	12	11	12

*Os percentuais que não totalizam 100% são decorrentes de arredondamento.

** Pela variação de nomes nas listas nas diversas rodadas (com citações acima de 1%) fica prejudicada a rigorosa comparabilidade.

*** Os nomes de Dr Saboia e Roberto França da Silva Junior não constavam na lista, pois no momento do registro da pesquisa seus nomes não estavam registrados no TSE.

Pergunta: Se a eleição fosse hoje, em quem o(a) sr(a) votaria para Senador(a) pelo Paraná? (ESPONTÂNEA)

Pergunta: Se a eleição fosse hoje e os candidatos fossem esses que vou ler, em quem o(a) sr(a) votaria para Senador(a) pelo Paraná? (ESTIMULADA)

Esta pesquisa está registrada no TSE sob os protocolos BR-03631/2022 e PR-05888/2022

Paraná – 13 a 15 de agosto 2022

INTENÇÃO DE VOTO PARA SENADOR ESPONTÂNEA



%

	TOTAL	SEXO		IDADE				INSTRUÇÃO			RENDA FAMILIAR		
		M	F	16 A 24 ANOS	25 A 44 ANOS	45 A 59 ANOS	60 ANOS OU MAIS	FUNDA-MENTAL	ENSINO MÉDIO	SUPERIOR	ATÉ 2 SM	+ 2-5 SM	+ 5 SM
Alvaro Dias	8	10	6	2	7	10	11	5	9	10	4	9	10
Sergio Moro	8	12	5	4	7	10	10	2	7	18	2	6	18
Paulo Martins	4	4	3	1	6	3	3	2	4	6	2	4	6
Aline Sleutjes	1	1	1	0	0	2	2	0	0	4	0	0	4
Orlando Pessuti	1	1		0	0	1	1	0	0	2	0	0	2
Desiree	1	1	0	1	0	0	2	0	0	2	0	0	1
Guto Silva	0	0	0	0	0	1	0	0	0	1	0	0	1
Nenhum / Branco/ Nulo	3	4	2	2	3	2	2	2	4	1	2	4	1
Não sabe / Não respondeu	75	66	83	90	75	72	70	88	75	56	89	76	57

*Os percentuais que não totalizam 100% são decorrentes de arredondamento.

Pergunta: Se a eleição fosse hoje, em quem o(a) sr(a) votaria para Senador(a) pelo Paraná? (ESPONTÂNEA)

Esta pesquisa está registrada no TSE sob os protocolos BR-03631/2022 e PR-05888/2022

Paraná – 13 a 15 de agosto 2022

INTENÇÃO DE VOTO PARA SENADOR ESPONTÂNEA



%

	TOTAL	CONDIÇÃO DO MUNICÍPIO		
		CAPITAL	PERIFERIA	INTERIOR
Alvaro Dias	8	11	11	6
Sergio Moro	8	9	4	9
Paulo Martins	4	6	4	3
Aline Sleutjes	1	1	0	1
Orlando Pessuti	1	1	0	1
Desiree	1	2	0	0
Guto Silva	0	0	1	0
Nenhum / Branco/ Nulo	3	4	3	2
Não sabe / Não respondeu	75	66	77	77

*Os percentuais que não totalizam 100% são decorrentes de arredondamento.

Pergunta: Se a eleição fosse hoje, em quem o(a) sr(a) votaria para Senador(a) pelo Paraná? (ESPONTÂNEA)

INTENÇÃO DE VOTO PARA SENADOR ESTIMULADA



%	TOTAL	SEXO		IDADE				INSTRUÇÃO			RENDA FAMILIAR			
		M	F	16 A 24 ANOS	25 A 44 ANOS	45 A 59 ANOS	60 ANOS OU MAIS	FUNDA-MENTAL	ENSINO MÉDIO	SUPERIOR	ATÉ 2 SM	+ 2-5 SM	+ 5 SM	
	Alvaro Dias	31	30	33	21	31	36	34	33	31	29	34	31	29
	Sergio Moro	27	28	26	33	26	26	28	25	27	31	24	27	31
	Paulo Martins	9	13	6	3	9	10	11	4	10	15	4	9	15
	Aline Sleutjes	3	4	3	4	2	4	3	3	3	5	3	2	5
	Orlando Pessuti	3	3	2	0	2	3	6	1	3	4	2	3	4
	Desiree	1	1	1	2	1	1	1	1	1	1	1	1	1
	Rosane Ferreira	1		1	1	1	2	0	0	2	1	0	1	2
	Laerson Matias	0	0	0	2	0	0	0	1	0	0	1	0	0
	Nenhum / Branco/ Nulo	13	13	14	19	13	13	9	16	12	10	16	13	10
	Não sabe / Não respondeu	12	9	14	16	15	7	9	16	12	4	16	13	4

	TOTAL	CONDIÇÃO DO MUNICÍPIO		
		CAPITAL	PERIFERIA	INTERIOR
Alvaro Dias	31	23	29	34
Sergio Moro	27	35	24	25
Paulo Martins	9	9	11	8
Aline Sleutjes	3	1	0	5
Orlando Pessuti	3	2	4	3
Desiree	1	2	1	1
Rosane Ferreira	1	2	2	0
Laerson Matias	0	1	1	0
Nenhum / Branco/ Nulo	13	14	15	13
Não sabe / Não respondeu	12	11	13	11

*Os percentuais que não totalizam 100% são decorrentes de arredondamento.

Pergunta: Se a eleição fosse hoje e os candidatos fossem esses que vou ler, em quem o(a) sr(a) votaria para Senador(a) pelo Paraná? (ESTIMULADA)

Esta pesquisa está registrada no TSE sob os protocolos BR-03631/2022 e PR-05888/2022

Paraná – 13 a 15 de agosto 2022

REJEIÇÃO A CANDIDATOS A SENADOR ESTIMULADA



%

	29 DE JUNHO A 01 DE JULHO	19 A 21 DE JULHO	13 A 15 DE AGOSTO
Sergio Moro	31	30	30
Alvaro Dias	17	18	17
Orlando Pessuti	-	10	9
Desiree	-	10	6
Aline Sleutjes	12		6
Rosane Ferreira	-	-	5
Paulo Martins	10	10	5
Laerson Matias	-	-	5
Guto Silva	8	6	-
Dr. Rosinha	28	-	-
Não votaria em nenhum/ Rejeita todos	5	5	10
Poderia votar em qualquer um/ Não rejeita nenhum	5	10	12
Não sabe / Não respondeu	14	16	21

*Os percentuais que não totalizam 100% são decorrentes de arredondamento ou de respostas múltiplas.

**Pela variação de nomes nas listas nas diversas rodadas (com citações acima de 1%) e por se tratar de pergunta de múltiplas respostas fica prejudicada a rigorosa comparabilidade.

Pergunta: E em qual desses candidatos ao o(a) sr(a) não votaria de jeito nenhum na eleição para Senador? E em qual mais não votaria? (ESTIMULADA – RESPOSTA MÚLTIPLA)

REJEIÇÃO A CANDIDATOS A SENADOR ESTIMULADA



%

	TOTAL	SEXO		IDADE				INSTRUÇÃO			RENDA FAMILIAR		
		M	F	16 A 24 ANOS	25 A 44 ANOS	45 A 59 ANOS	60 ANOS OU MAIS	FUNDA-MENTAL	ENSINO MÉDIO	SUPERIOR	ATÉ 2 SM	+ 2-5 SM	+ 5 SM
Sergio Moro	30	32	28	25	30	35	27	26	31	34	26	28	38
Alvaro Dias	17	19	15	19	17	15	18	15	18	19	14	17	21
Orlando Pessuti	9	10	7	4	8	12	9	5	9	14	5	8	14
Desiree	6	6	6	4	5	6	9	5	6	8	5	5	8
Aline Sleutjes	6	5	6	2	4	6	11	5	6	7	6	5	6
Rosane Ferreira	5	5	5	4	5	5	7	5	5	7	6	3	7
Paulo Martins	5	5	5	4	5	5	5	5	3	6	6	3	6
Laerson Matias	5	4	5	2	5	4	6	5	4	6	5	3	6
Não votaria em nenhum/ Rejeita todos(ESP.)	10	9	10	7	8	10	12	12	7	10	12	8	8
Poderia votar em qualquer um/ Não rejeita nenhum (ESP.)	12	10	13	16	14	9	9	13	12	9	13	13	9
Não sabe / Não respondeu	21	19	22	20	24	15	21	24	21	14	25	23	13

*Os percentuais que não totalizam 100% são decorrentes de arredondamento ou de respostas múltiplas.

Pergunta: E em qual desses candidatos ao o(a) sr(a) não votaria de jeito nenhum na eleição para Senador? E em qual mais não votaria? (ESTIMULADA – RESPOSTA MÚLTIPLA)

Esta pesquisa está registrada no TSE sob os protocolos BR-03631/2022 e PR-05888/2022

Paraná – 13 a 15 de agosto 2022

REJEIÇÃO A CANDIDATOS A SENADOR ESTIMULADA



%

	TOTAL	CONDIÇÃO DO MUNICÍPIO		
		CAPITAL	PERIFERIA	INTERIOR
Sergio Moro	30	29	35	29
Álvaro Dias	17	22	16	16
Orlando Pessuti	9	11	10	8
Desiree	6	7	4	6
Aline Sleutjes	6	5	6	6
Rosane Ferreira	5	4	4	6
Paulo Martins	5	6	2	5
Laerson Matias	5	4	5	5
Não votaria em nenhum/ Rejeita todos(ESP.)	10	11	7	10
Poderia votar em qualquer um/ Não rejeita nenhum (ESP.)	12	5	16	13
Não sabe / Não respondeu	21	20	23	21

*Os percentuais que não totalizam 100% são decorrentes de arredondamento ou de respostas múltiplas.

Pergunta: E em qual desses candidatos ao o(a) sr(a) não votaria de jeito nenhum na eleição para Senador? E em qual mais não votaria? (ESTIMULADA – RESPOSTA MÚLTIPLA)

Esta pesquisa está registrada no TSE sob os protocolos BR-03631/2022 e PR-05888/2022

Paraná – 13 a 15 de agosto 2022



4 ELEIÇÃO PARA PRESIDENTE



Esta pesquisa está registrada no TSE sob os protocolos BR-03631/2022 e PR-05888/2022

INTENÇÃO DE VOTO PARA PRESIDENTE

- QUADRO SÍNTESE -



%	ESPONTÂNEA			ESTIMULADA		
	29 DE JUNHO A 01 DE JULHO	19 A 21 DE JULHO	13 A 15 DE AGOSTO	29 DE JUNHO A 01 DE JULHO	19 A 21 DE JULHO	13 A 15 DE AGOSTO
Jair Bolsonaro	37	39	46	47	47	49
Lula	24	25	25	29	29	29
Ciro Gomes	4	3	3	7	6	7
Simone Tebet	1	1	2	3	3	3
Felipe D´Avila	0	0	0	1	1	1
Pablo Marçal	1	1	0	1	1	1
Eymael	-	-	-	0	0	0
Sofia Manzano	0	-	0	0	-	0
Roberto Jefferson	-	-	0	-	-	0
Soraya Thronicke	-	-	-	-	-	0
Vera	-	-	-	0	0	0
André Janones	-	0	-	1	1	-
Luciano Bivar	0	-	-	0	0	-
Léo Péricles	0	-	-	0	-	-
Nenhum / Branco/ Nulo	3	4	2	6	7	5
Não sabe / Não respondeu	31	27	21	5	5	4

*Os percentuais que não totalizam 100% são decorrentes de arredondamento.

**O nome de Léo Péricles constava na lista estimulada mas não foi citado por nenhum entrevistado.

Pergunta: Se a eleição fosse hoje, em quem o(a) sr(a) votaria para Presidente? (ESPONTÂNEA)

Pergunta: e a eleição para Presidente fosse hoje e os candidatos fossem esses que vou ler, em quem o(a) sr(a) votaria? (ESTIMULADA)

Esta pesquisa está registrada no TSE sob os protocolos BR-03631/2022 e PR-05888/2022

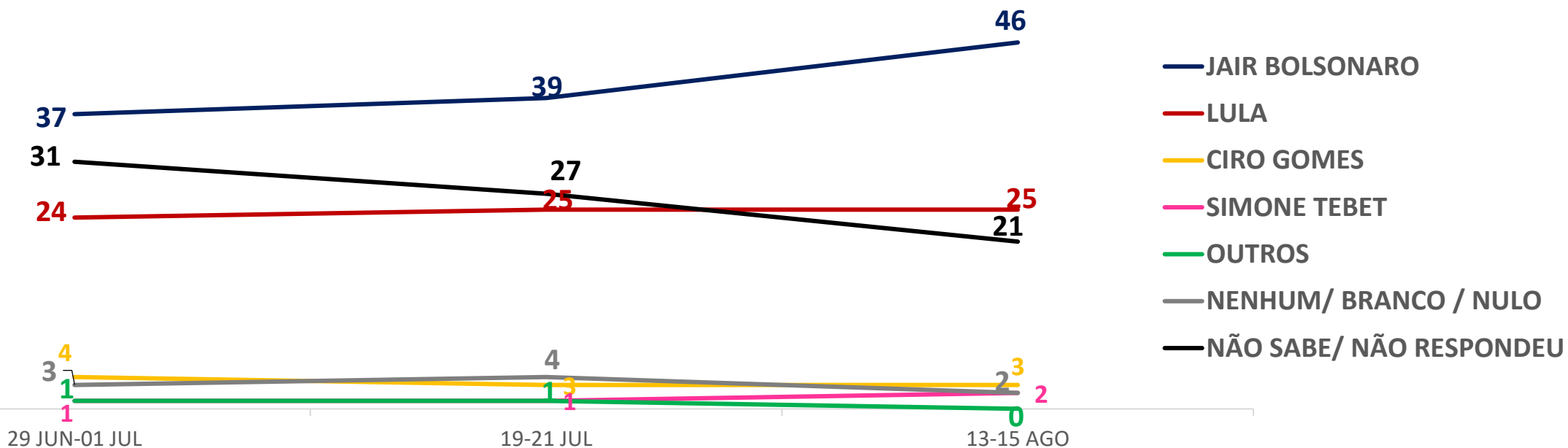
Paraná – 13 a 15 de agosto 2022

INTENÇÃO DE VOTO PARA PRESIDENTE

- EVOLUÇÃO ESPONTÂNEA -



%



*Os percentuais que não totalizam 100% são decorrentes de arredondamento

** Foram agregados em "outros" os nomes que nessa rodada têm 1% ou menos.

Pergunta: Se a eleição fosse hoje, em quem o(a) sr(a) votaria para Presidente? (ESPONTÂNEA)

Esta pesquisa está registrada no TSE sob os protocolos BR-03631/2022 e PR-05888/2022

Paraná – 13 a 15 de agosto 2022

INTENÇÃO DE VOTO PARA PRESIDENTE ESPONTÂNEA



%	TOTAL	SEXO		IDADE				INSTRUÇÃO			RENDA FAMILIAR		
		M	F	16 A 24 ANOS	25 A 44 ANOS	45 A 59 ANOS	60 ANOS OU MAIS	FUNDA-MENTAL	ENSINO MÉDIO	SUPERIOR	ATÉ 2 SM	+ 2-5 SM	+ 5 SM
Jair Bolsonaro	46	56	37	33	47	48	50	36	49	56	36	46	58
Lula	25	21	29	28	27	23	24	31	23	21	33	23	20
Ciro Gomes	3	5	2	4	2	5	3	2	3	5	2	3	4
Simone Tebet	2	2	2	0	2	1	4	1	2	5	0	2	4
Felipe D'Avila	0	0	0	0	0	0	0	0	0	0	0	0	0
Pablo Marçal	0	0	0	0	0	0	0	0	0	0	0	0	0
Roberto Jefferson	0	0	0	0	0	0	0	0	0	0	0	0	0
Sofia Manzano	0	0	0	1	0	0	0	0	0	0	0	0	0
Nenhum/ Branco/ Nulo	2	1	2	3	2	0	0	1	2	2	0	3	2
Não sabe / Não respondeu	21	14	27	31	19	23	18	29	20	12	28	23	11

	TOTAL	CONDIÇÃO DO MUNICÍPIO		
		CAPITAL	PERIFERIA	INTERIOR
Jair Bolsonaro	46	50	42	46
Lula	25	22	23	27
Ciro Gomes	3	4	4	3
Simone Tebet	2	4	2	1
Felipe D'Avila	0	1	0	0
Pablo Marçal	0	0	1	0
Roberto Jefferson	0	0	0	0
Sofia Manzano	0	0	0	0
Nenhum/ Branco/ Nulo	2	4	3	1
Não sabe / Não respondeu	21	17	26	22

*Os percentuais que não totalizam 100% são decorrentes de arredondamento.

Pergunta: Se a eleição fosse hoje, em quem o(a) sr(a) votaria para Presidente? (ESPONTÂNEA)

Esta pesquisa está registrada no TSE sob os protocolos BR-03631/2022 e PR-05888/2022

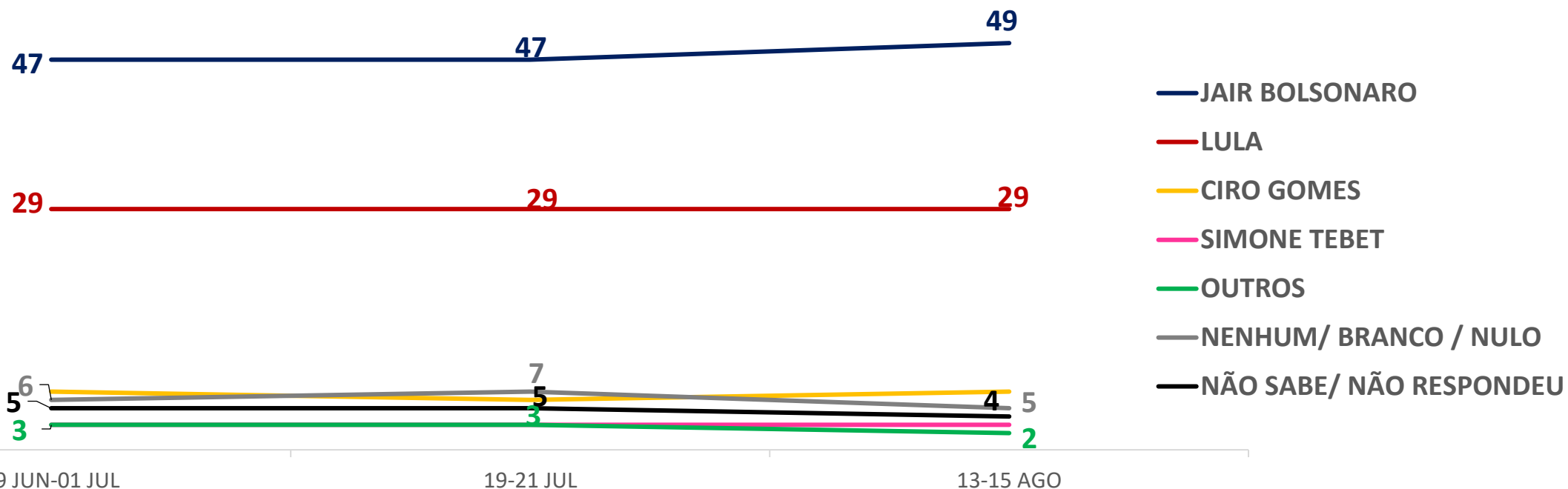
Paraná – 13 a 15 de agosto 2022

INTENÇÃO DE VOTO PARA PRESIDENTE

- EVOLUÇÃO ESTIMULADA -



%



*Os percentuais que não totalizam 100% são decorrentes de arredondamento.

** Foram agregados em “outros” os nomes que nessa rodada têm 1% ou menos

Pergunta: Se a eleição fosse hoje, em quem o(a) sr(a) votaria para Presidente? (ESPONTÂNEA)

Pergunta: e a eleição para Presidente fosse hoje e os candidatos fossem esses que vou ler, em quem o(a) sr(a) votaria? (ESTIMULADA)

Esta pesquisa está registrada no TSE sob os protocolos BR-03631/2022 e PR-05888/2022

Paraná – 13 a 15 de agosto 2022

INTENÇÃO DE VOTO PARA PRESIDENTE ESTIMULADA



%

	TOTAL	SEXO		IDADE				INSTRUÇÃO			RENDA FAMILIAR		
		M	F	16 A 24 ANOS	25 A 44 ANOS	45 A 59 ANOS	60 ANOS OU MAIS	FUNDA-MENTAL	ENSINO MÉDIO	SUPERIOR	ATÉ 2 SM	+ 2-5 SM	+ 5 SM
Jair Bolsonaro	49	59	40	35	51	50	52	39	52	58	39	49	60
Lula	29	22	35	42	29	27	24	37	26	21	40	26	20
Ciro Gomes	7	7	7	8	6	7	8	7	6	8	5	7	8
Simone Tebet	3	3	4	2	2	3	7	2	4	6	1	4	6
Felipe D`Avila	1	1	0	2	1	0	0	0	1	1	0	1	1
Pablo Marçal	1	1	1	0	2	0	0	0	1	1	0	1	1
Eymael	0	0	0	1	0	0	0	1	0	0	1	0	0
Sofia Manzano	0	0	0	2	0	0	0	1	0	0	1	0	0
Roberto Jefferson	0	0	0	0	0	0	0	0	0	0	0	0	0
Soraya Thronicke	0	0	0	0	0	0	0	0	0	0	0	0	0
Vera	0	0	0	1	0	0	0	1	0	0	0	0	0
Nenhum /Branco/ Nulo	5	4	6	2	5	7	4	7	5	3	6	6	3
Não sabe / Não respondeu	4	2	6	5	4	4	5	6	4	2	7	4	2

*Os percentuais que não totalizam 100% são decorrentes de arredondamento.

Pergunta: e a eleição para Presidente fosse hoje e os candidatos fossem esses que vou ler, em quem o(a) sr(a) votaria? (ESTIMULADA)

Esta pesquisa está registrada no TSE sob os protocolos BR-03631/2022 e PR-05888/2022

Paraná – 13 a 15 de agosto 2022

INTENÇÃO DE VOTO PARA PRESIDENTE ESTIMULADA



%

	TOTAL	CONDIÇÃO DO MUNICÍPIO		
		CAPITAL	PERIFERIA	INTERIOR
Jair Bolsonaro	49	53	44	49
Lula	29	22	26	31
Ciro Gomes	7	8	7	7
Simone Tebet	3	5	5	3
Felipe D`Avila	1	1	0	1
Pablo Marçal	1	1	1	1
Eymael	0	0	0	0
Sofia Manzano	0	1	0	0
Roberto Jefferson	0	1	0	0
Soraya Thronicke	0	0	0	0
Vera	0	0	0	0
Nenhum /Branco/ Nulo	5	7	8	4
Não sabe / Não respondeu	4	3	8	4

*Os percentuais que não totalizam 100% são decorrentes de arredondamento.

Pergunta: e a eleição para Presidente fosse hoje e os candidatos fossem esses que vou ler, em quem o(a) sr(a) votaria? (ESTIMULADA)

Esta pesquisa está registrada no TSE sob os protocolos BR-03631/2022 e PR-05888/2022

Paraná – 13 a 15 de agosto 2022

REJEIÇÃO A CANDIDATOS A PRESIDENTE ESTIMULADA



%

	29 DE JUNHO A 01 DE JULHO	19 A 21 DE JULHO	13 A 15 DE AGOSTO
Lula	56	53	54
Jair Bolsonaro	39	37	34
Ciro Gomes	10	7	9
Roberto Jefferson	-	-	6
Simone Tebet	7	5	4
Eymael	6	5	4
Pablo Marçal	5	5	4
Felipe D`Avila	5	4	3
Vera	5	2	3
Sofia Manzano	4	2	3
Soraya Thronicke	-	-	3
Leo Péricles	5	2	3
Luciano Bivar	6	5	-
André Janones	5	5	-
Poderia votar em qualquer um/ Não rejeita nenhum	1	2	2
Não votaria em nenhum/ Rejeita todos	3	2	4
Não sabe / Não respondeu	14	4	6

*Os percentuais que não totalizam 100% são decorrentes de arredondamento ou de respostas múltiplas.

**Pela variação de nomes nas listas nas diversas rodadas (com citações acima de 1%) e por se tratar de pergunta de múltiplas respostas fica prejudicada a rigorosa comparabilidade

Pergunta: E em qual desses candidatos o(a) sr(a) não votaria de jeito nenhum no primeiro turno da eleição para Presidente? E em qual mais não votaria?
(ESTIMULADA – RESPOSTA MÚLTIPLA)

REJEIÇÃO A CANDIDATOS A PRESIDENTE ESTIMULADA



%

	TOTAL	SEXO		IDADE				INSTRUÇÃO			RENDA FAMILIAR		
		M	F	16 A 24 ANOS	25 A 44 ANOS	45 A 59 ANOS	60 ANOS OU MAIS	FUNDA-MENTAL	ENSINO MÉDIO	SUPERIOR	ATÉ 2 SM	+ 2-5 SM	+ 5 SM
Lula	54	65	44	37	57	56	55	37	58	73	36	56	72
Jair Bolsonaro	34	27	40	50	32	34	28	39	30	31	40	31	29
Ciro Gomes	9	11	7	8	12	5	10	7	11	11	7	11	10
Roberto Jefferson	6	9	4	2	8	3	10	5	6	10	5	6	9
Simone Tebet	4	5	4	1	6	3	6	4	4	6	4	4	6
Eymael	4	6	2	0	5	3	5	4	3	5	4	2	6
Pablo Marçal	4	6	2	1	6	2	4	3	3	7	3	2	7
Felipe D`Avila	3	4	3	2	4	2	5	3	2	6	3	2	6
Vera	3	4	2	2	3	2	4	3	2	5	3	2	4
Sofia Manzano	3	4	2	0	4	2	4	3	2	5	3	2	5
Soraya Thronicke	3	4	2	1	4	2	4	3	1	5	3	1	5
Leo Pérciles	3	4	2	0	4	2	4	3	2	5	2	1	5
Poderia votar em qualquer um/ Não rejeita nenhum	2	2	3	5	2	1	2	4	2	1	3	2	1
Não votaria em nenhum/ Rejeita todos	4	4	4	2	2	5	7	6	4	1	6	4	1
Não sabe / Não respondeu	6	2	8	3	5	8	5	11	3	1	11	4	1

*Os percentuais que não totalizam 100% são decorrentes de arredondamento ou de respostas múltiplas.

Pergunta: E em qual desses candidatos o(a) sr(a) não votaria de jeito nenhum no primeiro turno da eleição para Presidente? E em qual mais não votaria?
(ESTIMULADA – RESPOSTA MÚLTIPLA)

REJEIÇÃO A CANDIDATOS A PRESIDENTE ESTIMULADA



%

	TOTAL	CONDIÇÃO DO MUNICÍPIO		
		CAPITAL	PERIFERIA	INTERIOR
Lula	54	61	56	51
Jair Bolsonaro	34	29	39	34
Ciro Gomes	9	12	6	9
Roberto Jefferson	6	8	5	6
Simone Tebet	4	6	4	4
Eymael	4	4	4	4
Pablo Marçal	4	4	3	4
Felipe D`Avila	3	4	4	3
Vera	3	2	4	3
Sofia Manzano	3	3	3	3
Soraya Thronicke	3	3	3	3
Leo Péricles	3	3	3	3
Poderia votar em qualquer um/ Não rejeita nenhum	2	0	2	3
Não votaria em nenhum/ Rejeita todos	4	4	3	4
Não sabe / Não respondeu	6	5	7	6

*Os percentuais que não totalizam 100% são decorrentes de arredondamento ou de respostas múltiplas.

Pergunta: E em qual desses candidatos o(a) sr(a) não votaria de jeito nenhum no primeiro turno da eleição para Presidente? E em qual mais não votaria?
(ESTIMULADA – RESPOSTA MÚLTIPLA)

Esta pesquisa está registrada no TSE sob os protocolos BR-03631/2022 e PR-05888/2022

Paraná – 13 a 15 de agosto 2022



5 AVALIAÇÃO DE GOVERNOS



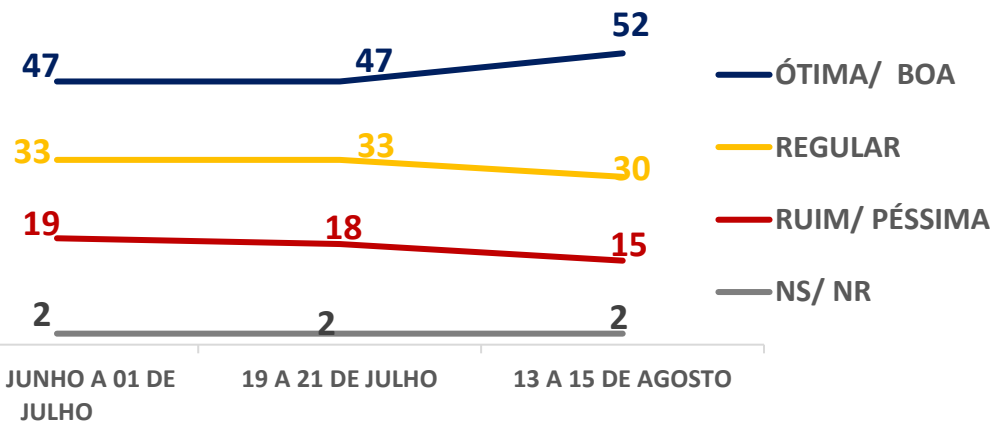
Esta pesquisa está registrada no TSE sob os protocolos BR-03631/2022
e PR-05888/2022

AVALIAÇÃO DOS GOVERNOS ESTADUAL E FEDERAL



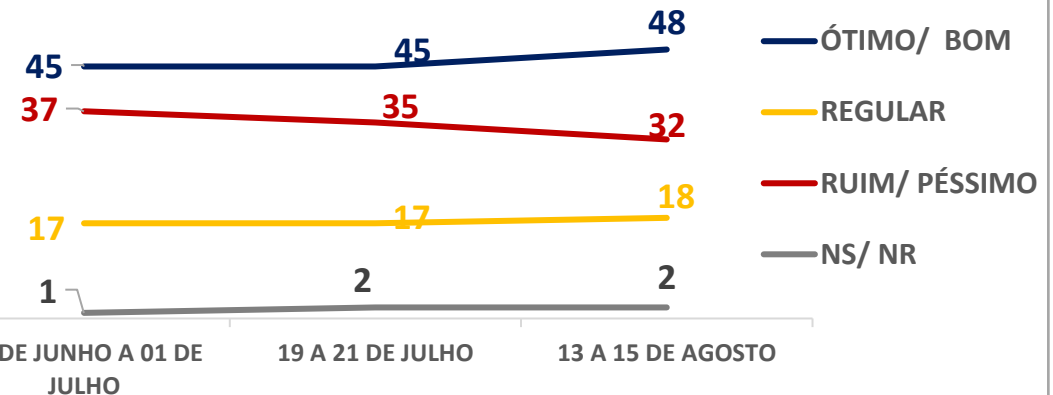
%

AVALIAÇÃO DA ADMINISTRAÇÃO DO GOVERNADOR RATINHO JÚNIOR



SALDO: +28 +29 +37

AVALIAÇÃO DO GOVERNO DO PRESIDENTE JAIR BOLSONARO



SALDO: +8 +10 +16

*Os percentuais que não totalizam 100% são decorrentes de arredondamento.

Pergunta: Como o(a) sr(a) avalia, até o momento, a administração do Governador do Paraná Ratinho Júnior? O(a) sr(a) diria que está sendo:

Pergunta: Como o(a) sr(a) avalia o Governo do Presidente Jair Bolsonaro até o momento? Diria que está sendo:

Esta pesquisa está registrada no TSE sob os protocolos BR-03631/2022 e PR-05888/2022

Paraná – 13 a 15 de agosto 2022

AVALIAÇÃO DA ADMINISTRAÇÃO DO GOVERNADOR RATINHO JÚNIOR



%

	TOTAL	SEXO		IDADE				INSTRUÇÃO			RENDA FAMILIAR		
		M	F	16 A 24 ANOS	25 A 44 ANOS	45 A 59 ANOS	60 ANOS OU MAIS	FUNDA-MENTAL	ENSINO MÉDIO	SUPERIOR	ATÉ 2 SM	+ 2-5 SM	+ 5 SM
ÓTIMA/ BOA	52	55	49	34	53	53	58	48	52	58	47	51	58
REGULAR	30	28	33	42	30	26	30	33	32	24	32	34	24
RUIM/ PÉSSIMA	15	16	15	20	15	17	11	15	15	17	16	14	17
NS/ NR	2	1	3	5	2	3	1	4	2	0	5	2	1

	TOTAL	CONDIÇÃO DO MUNICÍPIO		
		CAPITAL	PERIFERIA	INTERIOR
ÓTIMA/ BOA	52	56	53	50
REGULAR	30	26	31	31
RUIM/ PÉSSIMA	15	16	15	16
NS/ NR	2	2	1	3

*Os percentuais que não totalizam 100% são decorrentes de arredondamento.

Pergunta: Como o(a) sr(a) avalia, até o momento, a administração do Governador do Paraná Ratinho Júnior? O(a) sr(a) diria que está sendo:

Esta pesquisa está registrada no TSE sob os protocolos BR-03631/2022 e PR-05888/2022

Paraná – 13 a 15 de agosto 2022

AVALIAÇÃO DO GOVERNO DO PRESIDENTE JAIR BOLSONARO



%

	TOTAL	SEXO		IDADE				INSTRUÇÃO			RENDA FAMILIAR		
		M	F	16 A 24 ANOS	25 A 44 ANOS	45 A 59 ANOS	60 ANOS OU MAIS	FUNDA-MENTAL	ENSINO MÉDIO	SUPERIOR	ATÉ 2 SM	+ 2-5 SM	+ 5 SM
ÓTIMO/ BOM	48	57	39	32	51	49	49	37	53	55	37	49	58
REGULAR	18	17	19	24	19	18	15	22	17	15	20	20	14
RUIM/ PÉSSIMO	32	24	39	40	29	31	33	37	29	29	37	30	28
NS/ NR	2	1	3	4	1	2	2	4	1	0	5	1	0

	TOTAL	CONDIÇÃO DO MUNICÍPIO		
		CAPITAL	PERIFERIA	INTERIOR
ÓTIMO/ BOM	48	51	42	48
REGULAR	18	19	15	19
RUIM/ PÉSSIMO	32	30	41	31
NS/ NR	2	1	1	3

*Os percentuais que não totalizam 100% são decorrentes de arredondamento.

Pergunta: Como o(a) sr(a) avalia o Governo do Presidente Jair Bolsonaro até o momento? Diria que está sendo:

Esta pesquisa está registrada no TSE sob os protocolos BR-03631/2022 e PR-05888/2022

Paraná – 13 a 15 de agosto 2022