

De acordo com a Resolução-TSE n.º 23.600/2019, essa pesquisa está registrada no Tribunal Superior Eleitoral sob o n.º BR-03203/2022 para o cargo de Presidente.



Pesquisa de Opinião Pública Estado de São Paulo

Account Manager: Murilo Hidalgo

Metodologia

De acordo com a Resolução-TSE n.º 23.600/2019, essa pesquisa está registrada no Tribunal Superior Eleitoral sob o n.º BR-03203/2022 para o cargo de Presidente.

Metodologia

De acordo com a Resolução-TSE n.º 23.600/2019, essa pesquisa está registrada no Tribunal Superior Eleitoral sob o n.º BR-03203/2022 para o cargo de Presidente.

Curitiba, 23 de agosto de 2022

Apresentamos a seguir os resultados da pesquisa de opinião pública realizada no **Estado de São Paulo**, com o objetivo de consultar à população sobre **a situação eleitoral para o Executivo Federal em 2022 e avaliação da administração Federal**.

PROCEDIMENTOS UTILIZADOS NA REALIZAÇÃO DA PESQUISA

O universo desta pesquisa abrange os eleitores do **Estado de São Paulo**. Para a realização desta pesquisa foi utilizada uma amostra de **1880** eleitores, sendo esta estratificada segundo gênero, faixa etária, grau de escolaridade e renda domiciliar mensal. O trabalho de levantamento de dados foi feito através de **entrevistas pessoais**, com eleitores com 16 anos ou mais em **78** municípios **entre os dias 18 e 22 de agosto de 2022**, sendo auditadas simultaneamente à sua realização, 20,0% das entrevistas.

Tal amostra representativa do **Estado de São Paulo** atinge um nível de confiança de 95,0% para uma margem estimada de erro de aproximadamente **2,3 pontos percentuais** para os resultados gerais. Para a seleção da amostra utilizou-se o método de amostragem estratificada proporcional. Conforme o mapeamento do Estado em **15 Mesorregiões** homogêneas segundo o IBGE, considerou-se esta divisão geográfica como primeira estratificação. Dentro de cada Mesorregião, agruparam-se os municípios em grupos homogêneos, procedendo-se à estratificação proporcional final da amostra. **A Paraná Pesquisas encontra-se registrada no Conselho Regional de Estatística da 1ª, 2ª, 3ª, 4ª, 5ª, 6ª e 7ª Região sob o nº 3122/22.**

A amostra é representativa do eleitorado da área pesquisada e foi selecionada em três etapas. Na primeira etapa realizou-se um sorteio probabilístico dos municípios onde as entrevistas foram realizadas através do método PPT (Probabilidade Proporcional ao Tamanho), considerando a população eleitora residente nos municípios como base para essa seleção. Na segunda etapa, fez-se um sorteio probabilístico das localidades, onde as entrevistas foram realizadas, através do método PPT (Probabilidade Proporcional ao Tamanho), tomando a população eleitora residente nas localidades como base para essa seleção. Na terceira etapa, a seleção dos entrevistados dentro da localidade, foi feita utilizando-se quotas amostrais proporcionais, em função das seguintes variáveis: gênero, faixa etária, escolaridade e renda domiciliar mensal.

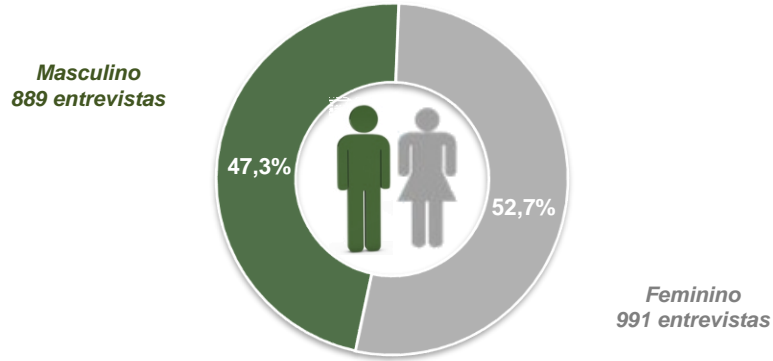
Perfil da Amostra

De acordo com a Resolução-TSE n.º 23.600/2019, essa pesquisa está registrada no Tribunal Superior Eleitoral sob o n.º BR-03203/2022 para o cargo de Presidente.

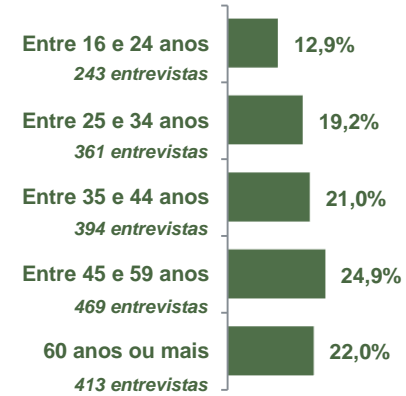
De acordo com a Resolução-TSE n.º 23.600/2019, essa pesquisa está registrada no Tribunal Superior Eleitoral sob o n.º BR-03203/2022 para o cargo de Presidente.

Perfil da Amostra

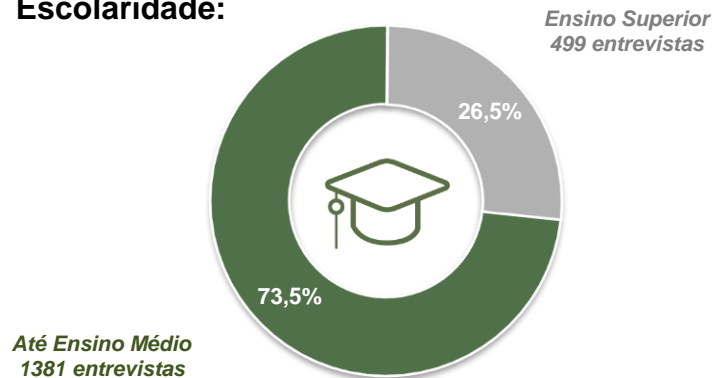
Gênero:



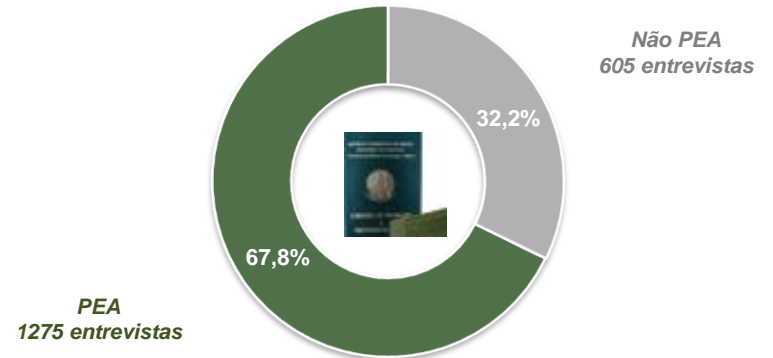
Faixa Etária:



Escolaridade:



Nível Econômico:



BASE: Eleitores do Estado de São Paulo (1880)

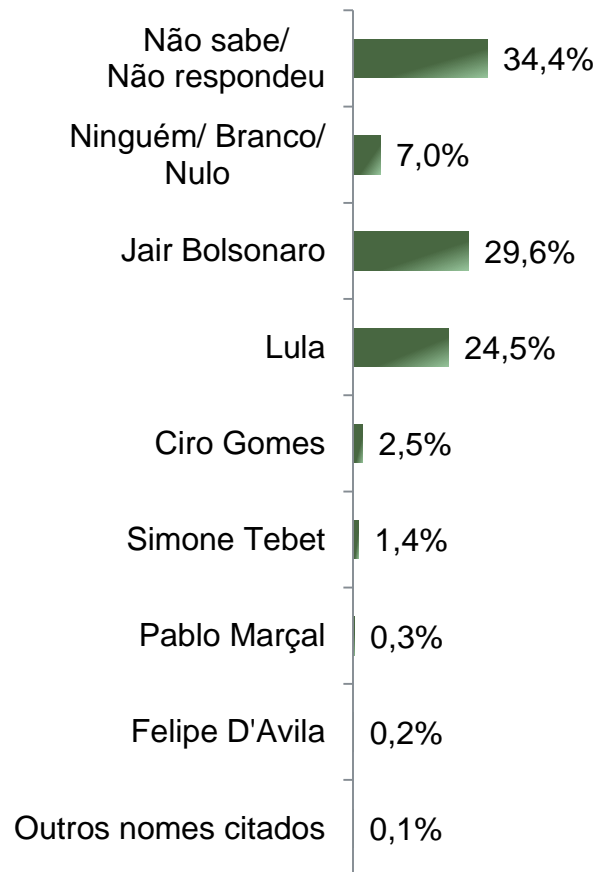
Situação Eleitoral para o Executivo Federal

De acordo com a Resolução-TSE n.º 23.600/2019, essa pesquisa está registrada no Tribunal Superior Eleitoral sob o n.º BR-03203/2022 para o cargo de Presidente.

Situação Eleitoral – Presidente

ESPONTÂNEA

De acordo com a Resolução-TSE n.º 23.600/2019, essa pesquisa está registrada no Tribunal Superior Eleitoral sob o n.º BR-03203/2022 para o cargo de Presidente.




BASE: Eleitores do Estado de São Paulo (1880)

Se as eleições para Presidente do Brasil fossem hoje, em quem o(a) Sr(a) votaria?

Situação Eleitoral – Presidente

ESTIMULADA

De acordo com a Resolução-TSE n.º 23.600/2019, essa pesquisa está registrada no Tribunal Superior Eleitoral sob o n.º BR-03203/2022 para o cargo de Presidente.



	Não sabe/ Não respondeu	Nenhum/ Branco/ Nulo	Jair Bolsonaro	Lula	Ciro Gomes	Simone Tebet	Pablo Marçal	Felipe D'Avila	Vera	Léo Péricles	Soraya Thronicke
Masculino	3,1%	5,6%	47,2%	31,4%	7,4%	3,6%	0,6%	0,7%	0,1%	0,2%	0,0%
Feminino	6,1%	8,2%	34,0%	39,2%	7,9%	3,6%	0,6%	0,0%	0,4%	0,0%	0,1%
De 16 a 24 anos	4,9%	8,2%	33,7%	41,6%	9,1%	0,4%	0,4%	0,8%	0,4%	0,0%	0,4%
De 25 a 34 anos	4,4%	8,0%	42,9%	32,1%	8,0%	1,7%	1,1%	0,8%	0,6%	0,3%	0,0%
De 35 a 44 anos	4,6%	7,1%	45,7%	32,0%	8,4%	1,8%	0,3%	0,0%	0,3%	0,0%	0,0%
De 45 a 59 anos	4,7%	6,2%	39,9%	35,8%	7,9%	4,9%	0,4%	0,0%	0,0%	0,2%	0,0%
60 anos ou mais	4,8%	6,1%	37,0%	37,8%	5,6%	7,5%	0,7%	0,2%	0,2%	0,0%	0,0%
Ensino Fundamental	3,7%	5,4%	39,4%	38,2%	7,7%	4,0%	1,0%	0,0%	0,2%	0,3%	0,2%
Ensino Médio	5,6%	7,2%	41,4%	34,8%	7,2%	3,1%	0,2%	0,2%	0,2%	0,0%	0,0%
Ensino Superior	4,4%	8,4%	39,5%	33,5%	8,4%	4,0%	0,6%	0,8%	0,4%	0,0%	0,0%
PEA	4,3%	6,8%	42,9%	33,9%	7,5%	3,1%	0,6%	0,3%	0,4%	0,1%	0,0%
Não PEA	5,5%	7,3%	34,7%	38,8%	7,9%	4,6%	0,5%	0,3%	0,0%	0,2%	0,2%

BASE: Eleitores do Estado de São Paulo (1880)

Se as eleições para Presidente do Brasil fossem hoje e os(as) candidatos(as) fossem esses(as), em quem o(a) Sr(a) votaria?

Situação Eleitoral – Presidente

ESTIMULADA – COMPARATIVO

De acordo com a Resolução-TSE n.º 23.600/2019, essa pesquisa está registrada no Tribunal Superior Eleitoral sob o n.º BR-03203/2022 para o cargo de Presidente.

	Maio – 1 2022	Maio – 2 2022	Julho – 1 2022	Julho – 2 2022	Agosto 2022
Não sabe/ Não respondeu	4,3%	4,3%	4,4%	4,9%	4,7%
Nenhum/ Branco/ Nulo	9,7%	8,4%	7,0%	7,5%	7,0%
Jair Bolsonaro	35,8%	39,1%	39,7%	40,1%	40,3%
Lula	34,9%	35,0%	36,4%	36,2%	35,5%
Ciro Gomes	5,4%	5,4%	7,7%	7,1%	7,6%
Simone Tebet	1,9%	1,1%	1,7%	1,7%	3,6%
Pablo Marçal	-	0,6%	0,8%	0,9%	0,6%
Felipe D'Avila	0,6%	0,2%	0,4%	0,3%	0,3%
Vera	-	0,6%	0,7%	0,5%	0,3%
Leo Péricles	-	-	0,0%	0,1%	0,1%
Soraya Thronicke	-	-	-	-	0,1%
Constituinte Eymael	-	0,3%	0,3%	0,2%	0,0%
Roberto Jefferson	-	-	-	-	0,0%
Sofia Manzano	-	-	0,2%	0,1%	0,0%
André Janones	1,2%	1,1%	0,7%	0,4%	-
Luciano Bivar	0,6%	0,0%	0,1%	0,0%	-
João Doria	5,5%	3,9%	-	-	-

Se as eleições para Presidente do Brasil fossem hoje e os(as) candidatos(as) fossem esses(as), em quem o(a) Sr(a) votaria?

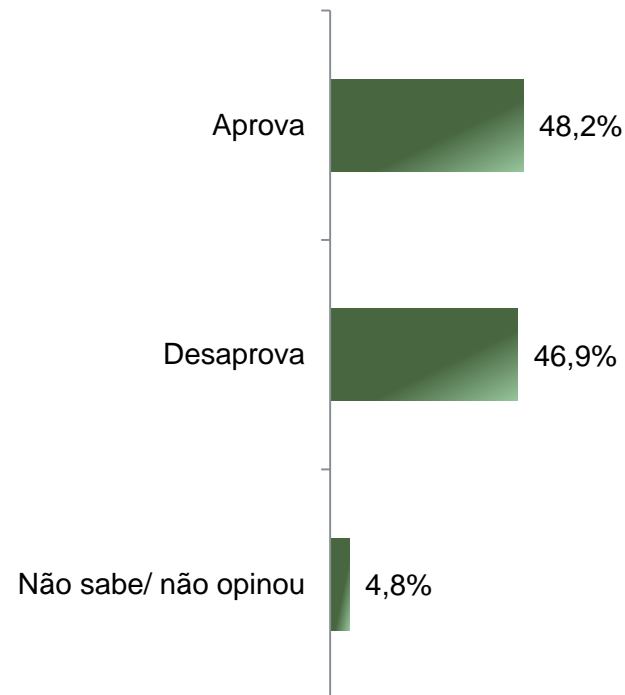
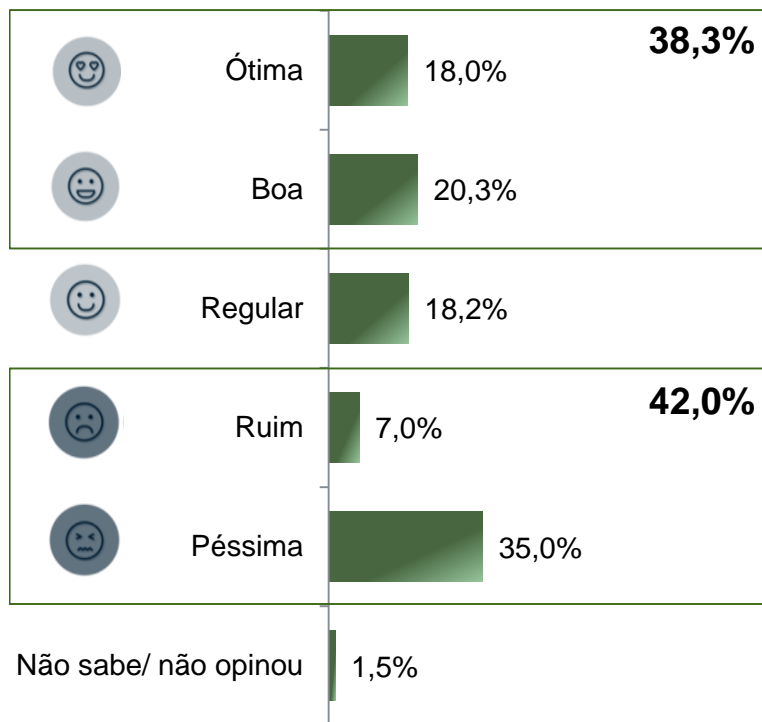
Avaliação da Administração Federal

De acordo com a Resolução-TSE n.º 23.600/2019, essa pesquisa está registrada no Tribunal Superior Eleitoral sob o n.º BR-03203/2022 para o cargo de Presidente.

Avaliação e Aprovação da administração do Presidente Jair Bolsonaro

ESTIMULADA

De acordo com a Resolução-TSE n.º 23.600/2019, essa pesquisa está registrada no Tribunal Superior Eleitoral sob o n.º BR-03203/2022 para o cargo de Presidente.

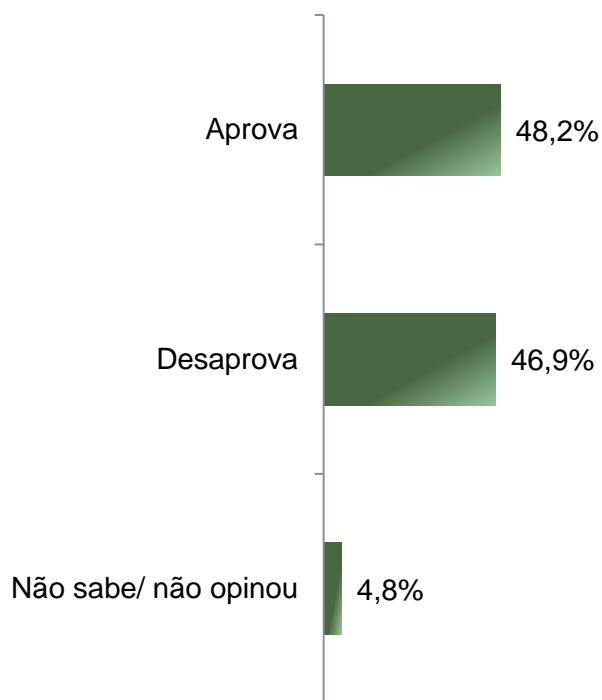


BASE: Eleitores do Estado de São Paulo (1880)

A administração do Presidente Jair Bolsonaro está sendo ótima, boa, regular, ruim ou péssima?
De uma maneira geral, o(a) Sr(a) diria que aprova ou desaprova a administração do Presidente Jair Bolsonaro, até o momento?

Aprovação da administração do Presidente Jair Bolsonaro ESTIMULADA

De acordo com a Resolução-TSE n.º 23.600/2019, essa pesquisa está registrada no Tribunal Superior Eleitoral sob o n.º BR-03203/2022 para o cargo de Presidente.



	Aprova	Desaprova	Não sabe/ não opinou
Masculino	54,9%	40,8%	4,3%
Feminino	42,3%	52,4%	5,3%
De 16 a 24 anos	39,1%	55,6%	5,3%
De 25 a 34 anos	50,7%	44,6%	4,7%
De 35 a 44 anos	52,8%	42,4%	4,8%
De 45 a 59 anos	47,8%	47,3%	4,9%
60 anos ou mais	47,7%	47,7%	4,6%
Ensino Fundamental	50,0%	43,9%	6,1%
Ensino Médio	50,2%	45,0%	4,8%
Ensino Superior	43,1%	53,5%	3,4%
PEA	49,9%	45,6%	4,5%
Não PEA	44,8%	49,6%	5,6%

BASE: Eleitores do Estado de São Paulo (1880)

De uma maneira geral, o(a) Sr(a) diria que aprova ou desaprova a administração do Presidente Jair Bolsonaro, até o momento?

Avaliação e Aprovação da administração do Presidente Jair Bolsonaro

ESTIMULADA – COMPARATIVO

De acordo com a Resolução-TSE n.º 23.600/2019, essa pesquisa está registrada no Tribunal Superior Eleitoral sob o n.º BR-03203/2022 para o cargo de Presidente.

13

	Maio – 1 2022	Maio – 2 2022	Julho – 1 2022	Julho – 2 2022	Agosto 2022
Ótima	14,8%	16,0%	16,0%	17,7%	18,0%
Boa	18,3%	18,9%	18,3%	19,5%	20,3%
Regular	21,2%	20,5%	21,8%	19,3%	18,2%
Ruim	8,3%	7,9%	9,2%	7,2%	7,0%
Péssima	36,1%	35,7%	33,6%	35,1%	35,0%
Não sabe/ não opinou	1,4%	0,9%	1,0%	1,2%	1,5%

	Maio – 1 2022	Maio – 2 2022	Julho – 1 2022	Julho – 2 2022	Agosto 2022
Aprova	43,3%	44,9%	45,3%	46,9%	48,2%
Desaprova	51,8%	50,4%	49,5%	47,7%	46,9%
Não sabe/ não opinou	4,9%	4,7%	5,2%	5,4%	4,8%

A administração do Presidente Jair Bolsonaro está sendo ótima, boa, regular, ruim ou péssima?
De uma maneira geral, o(a) Sr(a) diria que aprova ou desaprova a administração do Presidente Jair Bolsonaro, até o momento?



Obrigado pela atenção!