

De acordo com a Resolução-TSE n.º 23.600/2019, essa pesquisa está registrada no Tribunal Superior Eleitoral sob o n.º PE-05038/2022 para o cargo de Governador e Senador.



## **Pesquisa de Opinião Pública Estado de Pernambuco**

---

**Account Manager:** Murilo Hidalgo

# Metodologia

De acordo com a Resolução-TSE n.º 23.600/2019, essa pesquisa está registrada no Tribunal Superior Eleitoral sob o n.º PE-05038/2022 para o cargo de Governador e Senador.

# Metodologia

De acordo com a Resolução-TSE n.º 23.600/2019, essa pesquisa está registrada no Tribunal Superior Eleitoral sob o n.º PE-05038/2022 para o cargo de Governador e Senador.

Curitiba, 12 de agosto de 2022

Apresentamos a seguir os resultados da pesquisa de opinião pública realizada no **Estado de Pernambuco**, com o objetivo de consultar à população sobre a **situação eleitoral para o Executivo Estadual e Legislativo Federal e avaliação da administração Estadual**.

## PROCEDIMENTOS UTILIZADOS NA REALIZAÇÃO DA PESQUISA

O universo desta pesquisa abrange os eleitores do **Estado de Pernambuco**. Para a realização desta pesquisa foi utilizada uma amostra de **1541** eleitores, sendo esta estratificada segundo gênero, faixa etária, grau de escolaridade e renda domiciliar mensal. O trabalho de levantamento de dados foi feito através de **entrevistas pessoais** com eleitores com 16 anos ou mais em **60** municípios **entre os dias 07 a 11 de agosto de 2022**, sendo auditadas simultaneamente à sua realização, 20,0% das entrevistas.

Tal amostra representativa do **Estado de Pernambuco** atinge um nível de confiança de 95,0% para uma margem estimada de erro de aproximadamente **2,6 pontos percentuais** para os resultados gerais. Para a seleção da amostra utilizou-se o método de amostragem estratificada proporcional. Conforme o mapeamento do Estado em **5 mesorregiões** homogêneas segundo o IBGE, considerou-se esta divisão geográfica como primeira estratificação. Dentro de cada mesorregião, agruparam-se os municípios em grupos homogêneos, procedendo-se à estratificação proporcional final da amostra. **A Paraná Pesquisas encontra-se registrada no Conselho Regional de Estatística da 1ª, 2ª, 3ª, 4ª, 5ª, 6ª e 7ª Região sob o nº 3122/22.**

A amostra é representativa do eleitorado da área pesquisada e foi selecionada em três etapas. Na primeira etapa realizou-se um sorteio probabilístico dos municípios onde as entrevistas foram realizadas através do método PPT (Probabilidade Proporcional ao Tamanho), considerando a população eleitora residente nos municípios como base para essa seleção. Na segunda etapa, fez-se um sorteio probabilístico das localidades, onde as entrevistas foram realizadas, através do método PPT (Probabilidade Proporcional ao Tamanho), tomando a população eleitora residente nas localidades como base para essa seleção. Na terceira etapa, a seleção dos entrevistados dentro da localidade, foi feita utilizando-se quotas amostrais proporcionais, em função das seguintes variáveis: gênero, faixa etária, escolaridade e renda domiciliar mensal. Fonte de Dados: IBGE Censo 2010 e TSE – Julho 2022


# Situação Eleitoral para o Executivo Estadual

De acordo com a Resolução-TSE n.º 23.600/2019, essa pesquisa está registrada no Tribunal Superior Eleitoral sob o n.º PE-05038/2022 para o cargo de Governador e Senador.

# Situação Eleitoral – Governador(a) ESPONTÂNEA

De acordo com a Resolução-TSE n.º 23.600/2019, essa pesquisa está registrada no Tribunal Superior Eleitoral sob o n.º PE-05038/2022 para o cargo de Governador e Senador.

5



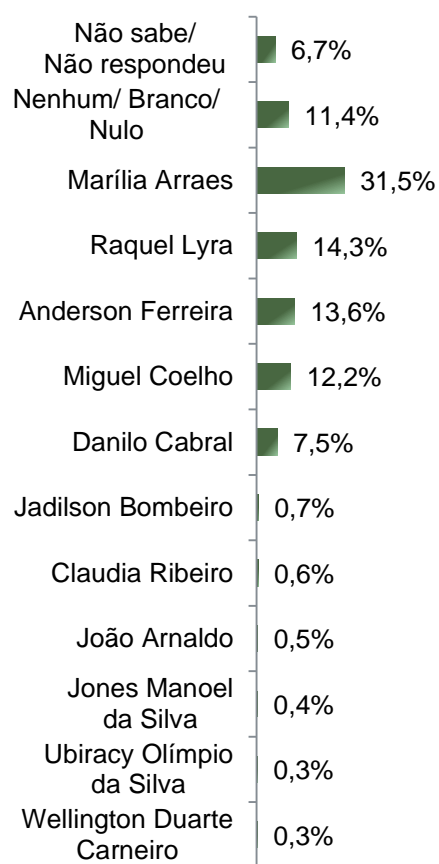
BASE: Eleitores do Estado de Pernambuco (1541)

Se as eleições para Governador(a) do Estado de Pernambuco fossem hoje, em quem o(a) Sr(a) votaria?

# Situação Eleitoral – Governador(a)

## ESTIMULADA

De acordo com a Resolução-TSE n.º 23.600/2019, essa pesquisa está registrada no Tribunal Superior Eleitoral sob o n.º PE-05038/2022 para o cargo de Governador e Senador.



	Não sabe/ Não respondeu	Nenhum/ Branco/ Nulo	Marília Arraes	Raquel Lyra	Anderson Ferreira	Miguel Coelho	Danilo Cabral	Jadilson Bombeiro	Claudia Ribeiro	João Arnaldo	Jones Manoel da Silva	Ubiracy Olímpio da Silva	Wellington Duarte Carneiro
Masculino	4,9%	10,3%	30,2%	14,5%	17,4%	12,5%	7,2%	1,1%	0,4%	0,3%	0,4%	0,3%	0,4%
Feminino	8,3%	12,4%	32,5%	14,1%	10,2%	11,9%	7,8%	0,4%	0,8%	0,6%	0,4%	0,2%	0,2%
De 16 a 24 anos	8,4%	10,1%	24,2%	22,5%	9,3%	13,7%	7,0%	0,9%	1,3%	1,3%	0,9%	0,0%	0,4%
De 25 a 34 anos	5,0%	13,3%	31,0%	13,0%	14,2%	12,4%	9,3%	1,2%	0,0%	0,0%	0,3%	0,0%	0,3%
De 35 a 44 anos	6,5%	12,3%	33,2%	13,5%	14,2%	11,7%	7,4%	0,0%	0,6%	0,3%	0,3%	0,0%	0,0%
De 45 a 59 anos	7,0%	11,0%	33,5%	11,5%	14,2%	12,3%	5,6%	1,1%	1,1%	0,5%	0,5%	0,8%	0,8%
60 anos ou mais	7,5%	9,9%	33,1%	13,7%	14,7%	11,3%	8,5%	0,3%	0,3%	0,3%	0,0%	0,3%	0,0%
Ensino Fundamental	8,3%	10,3%	34,4%	11,9%	11,7%	13,0%	8,0%	0,5%	0,8%	0,3%	0,3%	0,2%	0,3%
Ensino Médio	5,8%	12,3%	30,0%	15,5%	15,0%	11,7%	7,0%	0,8%	0,8%	0,3%	0,0%	0,3%	0,3%
Ensino Superior	5,1%	11,9%	28,0%	17,1%	14,7%	11,6%	7,5%	1,0%	0,0%	1,0%	1,4%	0,3%	0,3%
PEA	6,4%	11,4%	31,0%	15,4%	13,7%	11,9%	7,4%	0,8%	0,4%	0,7%	0,2%	0,2%	0,4%
Não PEA	7,2%	11,4%	32,2%	12,7%	13,4%	12,7%	7,7%	0,6%	0,9%	0,2%	0,6%	0,3%	0,2%

BASE: Eleitores do Estado de Pernambuco (1541)

Se as eleições para Governador(a) do Estado de Pernambuco fossem hoje e os(as) candidatos(as) fossem esses(as), em quem o(a) Sr(a) votaria?

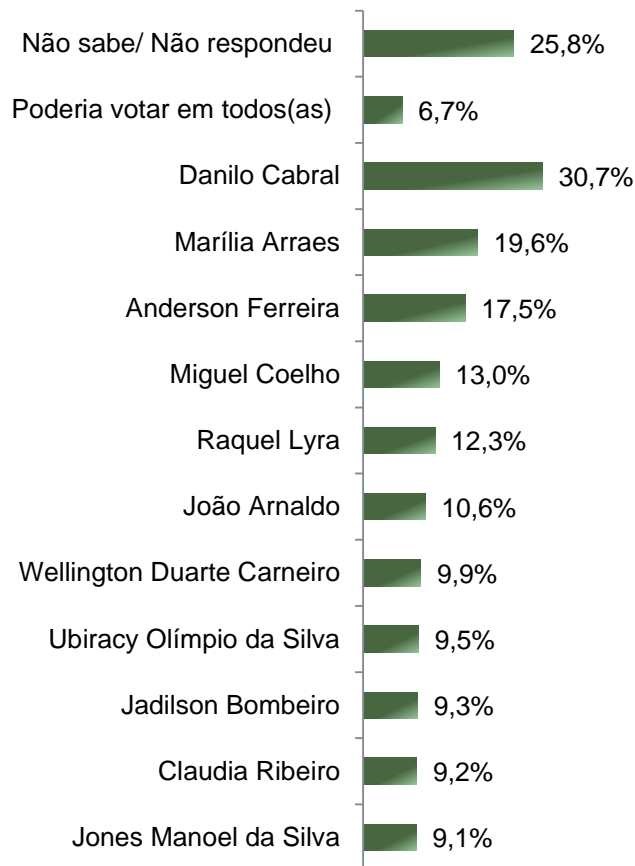
# Rejeição Eleitoral – Governador(a)

## ESTIMULADA – RM\*

De acordo com a Resolução-TSE n.º 23.600/2019, essa pesquisa está registrada no Tribunal Superior Eleitoral sob o n.º PE-05038/2022 para o cargo de Governador e Senador.

\*Cada entrevistado(a) poderia citar mais de 1 (um) candidato(a) a Governador(a)

7



**BASE:** Eleitores do Estado de Pernambuco (1541)

Se as eleições para Governador(a) do Estado de Pernambuco fossem hoje, em qual desses(as) candidatos(as) o(a) Sr(a) NÃO VOTARIA DE JEITO NENHUM? (RM)


# Situação Eleitoral para o Legislativo Federal

De acordo com a Resolução-TSE n.º 23.600/2019, essa pesquisa está registrada no Tribunal Superior Eleitoral sob o n.º PE-05038/2022 para o cargo de Governador e Senador.



# Situação Eleitoral – Senador(a) ESPONTÂNEA

De acordo com a Resolução-TSE n.º 23.600/2019, essa pesquisa está registrada no Tribunal Superior Eleitoral sob o n.º PE-05038/2022 para o cargo de Governador e Senador.

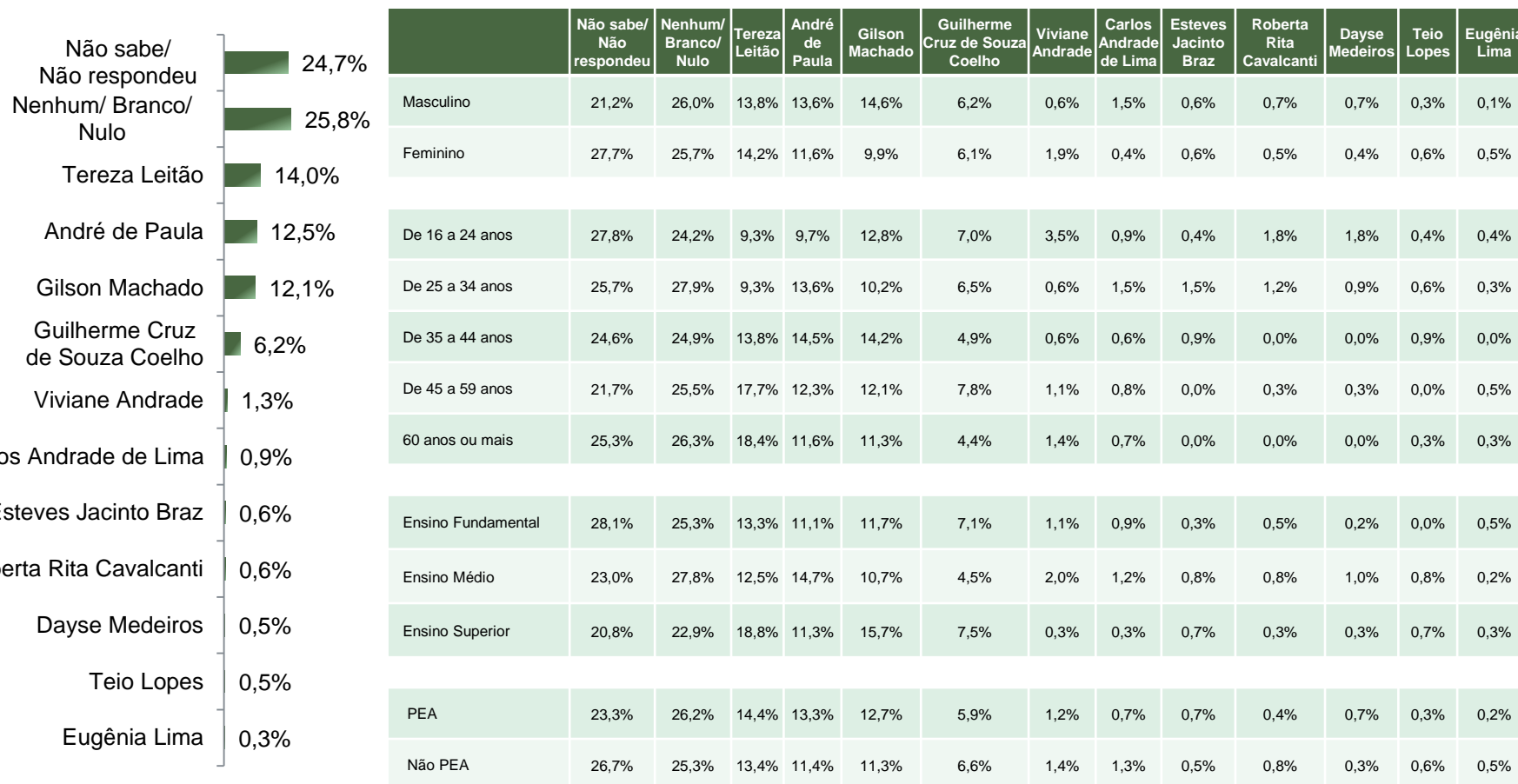


**BASE:** Eleitores do Estado de Pernambuco (1541)

Se as eleições para Senador(a) do Estado de Pernambuco fossem hoje, em quem o(a) Sr(a) votaria?

# Situação Eleitoral – Senador(a) ESTIMULADA

De acordo com a Resolução-TSE n.º 23.600/2019, essa pesquisa está registrada no Tribunal Superior Eleitoral sob o n.º PE-05038/2022 para o cargo de Governador e Senador.



BASE: Eleitores do Estado de Pernambuco (1541)

Se as eleições para Senador(a) do Estado de Pernambuco fossem hoje e os(as) candidatos(as) fossem esses(as), em quem o(a) Sr(a) votaria?

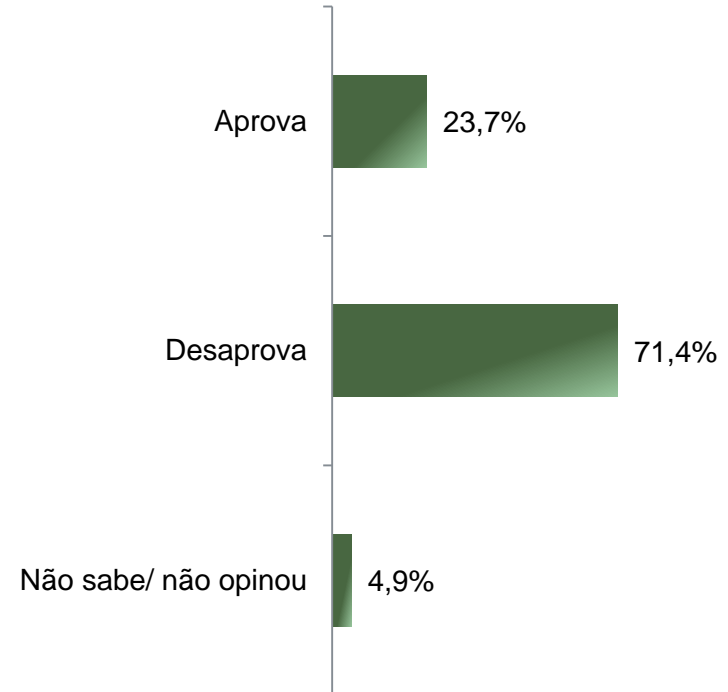
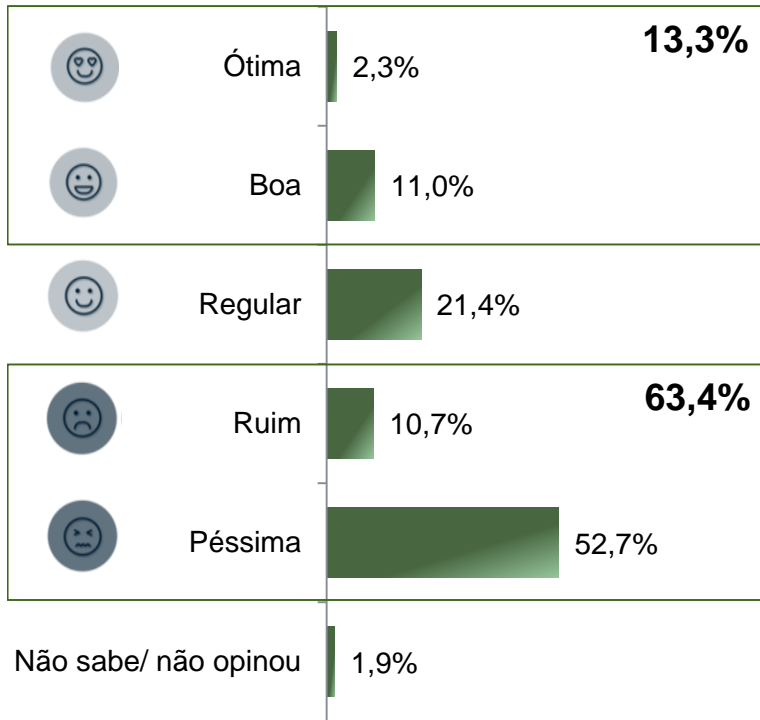
# Avaliação da Administração Estadual

De acordo com a Resolução-TSE n.º 23.600/2019, essa pesquisa está registrada no Tribunal Superior Eleitoral sob o n.º PE-05038/2022 para o cargo de Governador e Senador.

# Avaliação e Aprovação da administração do Governador Paulo Câmara

## ESTIMULADA

De acordo com a Resolução-TSE n.º 23.600/2019, essa pesquisa está registrada no Tribunal Superior Eleitoral sob o n.º PE-05038/2022 para o cargo de Governador e Senador.



**BASE:** Eleitores do Estado de Pernambuco (1541)

A administração do Governador Paulo Câmara, está sendo ótima, boa, regular, ruim ou péssima?  
De uma maneira geral, o(a) Sr(a) diria que aprova ou desaprova a administração do Governador Paulo Câmara, até o momento?

# Avaliação e Aprovação da administração do Governador Paulo Câmara

## ESTIMULADA – COMPARATIVO

De acordo com a Resolução-TSE n.º 23.600/2019, essa pesquisa está registrada no Tribunal Superior Eleitoral sob o n.º PE-05038/2022 para o cargo de Governador e Senador.

13

	Maio 2022	Julho 2022	Agosto 2022
Ótima	3,7%	2,5%	2,3%
Boa	14,0%	13,0%	11,0%
Regular	24,3%	22,8%	21,4%
Ruim	10,0%	11,1%	10,7%
Péssima	46,5%	48,4%	52,7%
Não sabe/ não opinou	1,5%	2,1%	1,9%

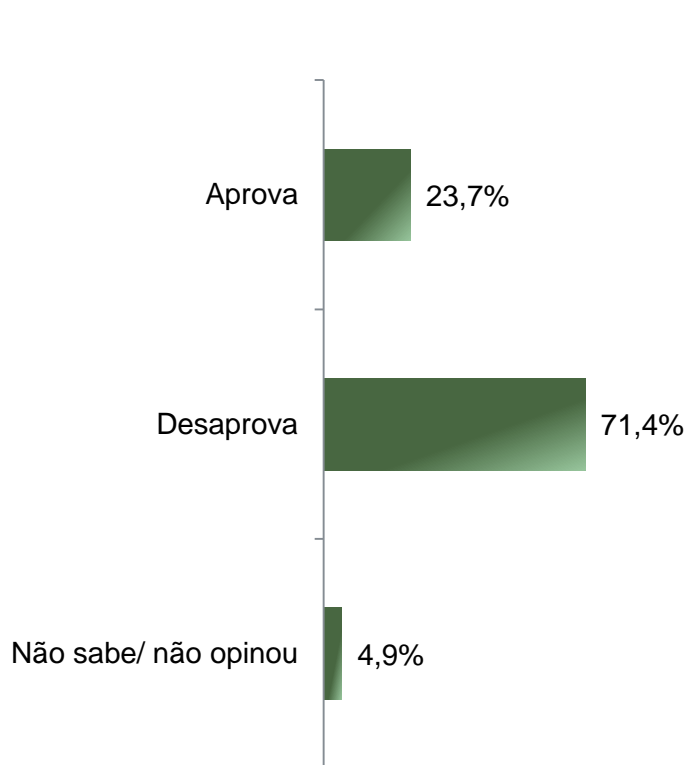
	Maio 2022	Julho 2022	Agosto 2022
Aprova	27,7%	25,4%	23,7%
Desaprova	67,3%	69,5%	71,4%
Não sabe/ não opinou	5,0%	5,0%	4,9%

A administração do Governador Paulo Câmara, está sendo ótima, boa, regular, ruim ou péssima?  
De uma maneira geral, o(a) Sr(a) diria que aprova ou desaprova a administração do Governador Paulo Câmara, até o momento?

# Aprovação da administração do Governador Paulo Câmara

## ESTIMULADA

De acordo com a Resolução-TSE n.º 23.600/2019, essa pesquisa está registrada no Tribunal Superior Eleitoral sob o n.º PE-05038/2022 para o cargo de Governador e Senador.



	Aprova	Desaprova	Não sabe/ não opinou
Masculino	21,0%	76,7%	2,4%
Feminino	26,0%	66,9%	7,1%
De 16 a 24 anos	22,0%	71,4%	6,6%
De 25 a 34 anos	19,5%	76,5%	4,0%
De 35 a 44 anos	21,2%	74,5%	4,3%
De 45 a 59 anos	24,7%	70,5%	4,8%
60 anos ou mais	31,1%	63,5%	5,5%
Ensino Fundamental	30,4%	64,7%	4,9%
Ensino Médio	19,3%	75,3%	5,3%
Ensino Superior	17,7%	78,2%	4,1%
PEA	22,5%	74,0%	3,4%
Não PEA	25,3%	67,7%	7,0%

**BASE:** Eleitores do Estado de Pernambuco (1541)

De uma maneira geral, o(a) Sr(a) diria que aprova ou desaprova a administração do Governador Paulo Câmara, até o momento?



**Obrigado pela atenção!**