

De acordo com a Resolução-TSE n.º 23.600/2019, essa pesquisa está registrada no Tribunal Superior Eleitoral sob o n.º BR-09828/2022 para o cargo de Presidente.



Pesquisa de Opinião Pública Estado de Goiás

Account Manager: Murilo Hidalgo

Metodologia

De acordo com a Resolução-TSE n.º 23.600/2019, essa pesquisa está registrada no Tribunal Superior Eleitoral sob o n.º BR-09828/2022 para o cargo de Presidente.

Metodologia

De acordo com a Resolução-TSE n.º 23.600/2019, essa pesquisa está registrada no Tribunal Superior Eleitoral sob o n.º BR-09828/2022 para o cargo de Presidente.

Curitiba, 08 de agosto de 2022

Apresentamos a seguir os resultados da pesquisa de opinião pública realizada no **Estado de Goiás**, com o objetivo de consultar à população sobre a **situação eleitoral para o Executivo Federal e avaliação da administração Federal**.

PROCEDIMENTOS UTILIZADOS NA REALIZAÇÃO DA PESQUISA

O universo desta pesquisa abrange os eleitores do **Estado de Goiás**. Para a realização desta pesquisa foi utilizada uma amostra de **1540** eleitores, sendo esta estratificada segundo gênero, faixa etária, grau de escolaridade e renda domiciliar mensal. O trabalho de levantamento de dados foi feito através de **entrevistas pessoais** com eleitores com 16 anos ou mais em **58** municípios **entre os dias 03 a 07 de agosto de 2022**, sendo auditadas simultaneamente à sua realização, 20,0% das entrevistas.

Tal amostra representativa do **Estado de Goiás** atinge um nível de confiança de 95,0% para uma margem estimada de erro de **2,5 pontos percentuais** para os resultados gerais. Para a seleção da amostra utilizou-se o método de amostragem estratificada proporcional. Conforme o mapeamento do Estado em **5 mesorregiões** homogêneas segundo o IBGE, considerou-se esta divisão geográfica como primeira estratificação. Dentro de cada mesorregião, agruparam-se os municípios em grupos homogêneos, procedendo-se à estratificação proporcional final da amostra. **A Paraná Pesquisas encontra-se registrada no Conselho Regional de Estatística da 1ª, 2ª, 3ª, 4ª, 5ª, 6ª e 7ª Região sob o nº 3122/22.**

A amostra é representativa do eleitorado da área pesquisada e foi selecionada em três etapas. Na primeira etapa realizou-se um sorteio probabilístico dos municípios onde as entrevistas foram realizadas através do método PPT (Probabilidade Proporcional ao Tamanho), considerando a população eleitora residente nos municípios como base para essa seleção. Na segunda etapa, fez-se um sorteio probabilístico das localidades, onde as entrevistas foram realizadas, através do método PPT (Probabilidade Proporcional ao Tamanho), tomando a população eleitora residente nas localidades como base para essa seleção. Na terceira etapa, a seleção dos entrevistados dentro da localidade, foi feita utilizando-se quotas amostrais proporcionais, em função das seguintes variáveis: gênero, faixa etária, escolaridade e renda domiciliar mensal.


Situação Eleitoral para o Executivo Federal

De acordo com a Resolução-TSE n.º 23.600/2019, essa pesquisa está registrada no Tribunal Superior Eleitoral sob o n.º BR-09828/2022 para o cargo de Presidente.

Situação Eleitoral – Presidente

ESPONTÂNEA

De acordo com a Resolução-TSE n.º 23.600/2019, essa pesquisa está registrada no Tribunal Superior Eleitoral sob o n.º BR-09828/2022 para o cargo de Presidente.



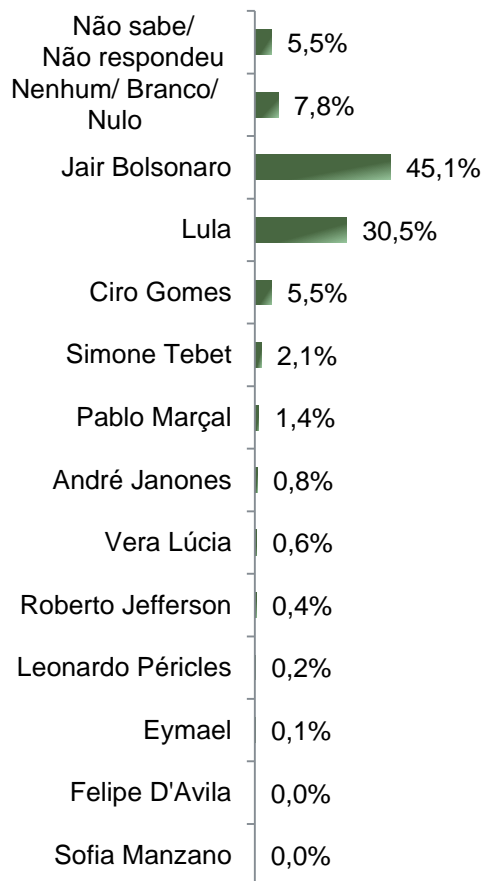
BASE: Eleitores do Estado de Goiás (1540)

Se as eleições para Presidente do Brasil fossem hoje, em quem o(a) Sr(a) votaria?

Situação Eleitoral – Presidente

ESTIMULADA

De acordo com a Resolução-TSE n.º 23.600/2019, essa pesquisa está registrada no Tribunal Superior Eleitoral sob o n.º BR-09828/2022 para o cargo de Presidente.



	Não sabe/ Não respondeu	Nenhum/ Branco/ Nulo	Jair Bolsonaro	Lula	Ciro Gomes	Simone Tebet	Pablo Marçal	André Janones	Vera Lúcia	Roberto Jefferson	Leonardo Péricles	Eymael
Masculino	3,0%	4,4%	53,9%	28,6%	5,1%	2,1%	1,5%	0,1%	0,4%	0,4%	0,1%	0,3%
Feminino	7,6%	10,8%	37,1%	32,2%	5,9%	2,1%	1,4%	1,5%	0,7%	0,4%	0,2%	0,0%
De 16 a 24 anos	5,1%	7,9%	45,6%	31,6%	5,1%	0,9%	2,3%	0,5%	0,0%	0,5%	0,0%	0,5%
De 25 a 34 anos	4,6%	8,6%	48,8%	25,9%	6,5%	0,9%	2,8%	1,2%	0,3%	0,3%	0,0%	0,0%
De 35 a 44 anos	3,7%	6,2%	48,5%	28,4%	7,1%	1,2%	1,5%	1,2%	0,6%	0,9%	0,6%	0,0%
De 45 a 59 anos	5,7%	7,5%	43,9%	33,2%	4,7%	3,1%	0,3%	0,3%	0,8%	0,0%	0,3%	0,3%
60 anos ou mais	8,2%	8,9%	38,4%	33,6%	4,1%	3,8%	0,7%	1,0%	1,0%	0,3%	0,0%	0,0%
Ensino Fundamental	7,8%	8,1%	36,0%	37,5%	4,6%	3,4%	0,2%	1,0%	1,0%	0,0%	0,2%	0,2%
Ensino Médio	3,6%	8,8%	50,0%	28,6%	4,6%	0,7%	1,3%	1,0%	0,3%	0,7%	0,3%	0,2%
Ensino Superior	4,7%	5,3%	51,9%	21,8%	8,8%	2,4%	3,8%	0,3%	0,3%	0,6%	0,0%	0,0%
PEA	5,1%	7,5%	48,1%	27,9%	5,7%	1,9%	1,7%	0,8%	0,5%	0,4%	0,3%	0,2%
Não PEA	6,3%	8,4%	37,9%	36,6%	5,2%	2,6%	0,9%	0,9%	0,9%	0,4%	0,0%	0,0%

BASE: Eleitores do Estado de Goiás (1540)

Se as eleições para Presidente do Brasil fossem hoje e os(as) candidatos(as) fossem esses(as), em quem o(a) Sr(a) votaria?

Situação Eleitoral – Presidente

ESTIMULADA – COMPARATIVO

De acordo com a Resolução-TSE n.º 23.600/2019, essa pesquisa está registrada no Tribunal Superior Eleitoral sob o n.º BR-09828/2022 para o cargo de Presidente.

	Junho 2022	Agosto 2022
Não sabe/ Não respondeu	5,4%	5,5%
Nenhum/ Branco/ Nulo	8,6%	7,8%
Jair Bolsonaro	42,4%	45,1%
Lula	32,1%	30,5%
Ciro Gomes	6,0%	5,5%
Simone Tebet	1,6%	2,1%
Pablo Marçal	1,1%	1,4%
André Janones	0,8%	0,8%
Vera Lúcia	1,0%	0,6%
Roberto Jefferson	-	0,4%
Leonardo Péricles	-	0,2%
Eymael	0,3%	0,1%
Felipe D'Avila	0,4%	0,0%
Sofia Manzano	-	0,0%
Luciano Bivar	0,4%	-

Se as eleições para Presidente do Brasil fossem hoje e os(as) candidatos(as) AGORA fossem esses(as), em quem o(a) Sr(a) votaria?

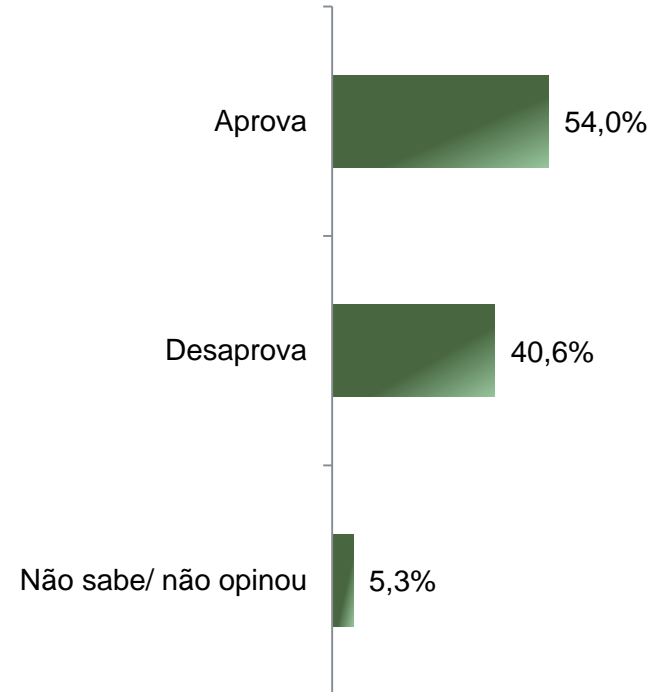
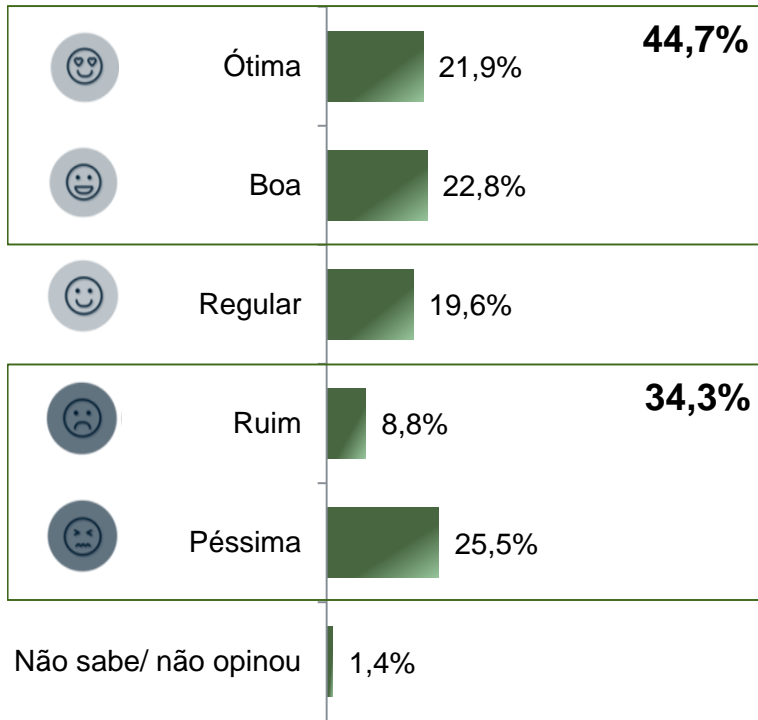
Avaliação da Administração Federal

De acordo com a Resolução-TSE n.º 23.600/2019, essa pesquisa está registrada no Tribunal Superior Eleitoral sob o n.º BR-09828/2022 para o cargo de Presidente.

Avaliação e Aprovação da administração do Presidente Jair Bolsonaro

ESTIMULADA

De acordo com a Resolução-TSE n.º 23.600/2019, essa pesquisa está registrada no Tribunal Superior Eleitoral sob o n.º BR-09828/2022 para o cargo de Presidente.



BASE: Eleitores do Estado de Goiás (1540)

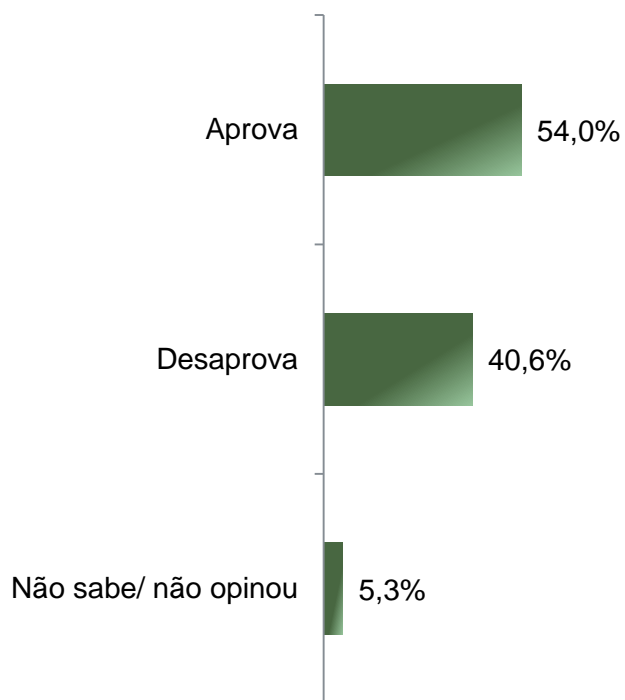
A administração do Presidente Jair Bolsonaro, está sendo ótima, boa, regular, ruim ou péssima?
De uma maneira geral, o(a) Sr(a) diria que aprova ou desaprova a administração do Presidente Jair Bolsonaro, até o momento?

Aprovação da administração do Presidente Jair Bolsonaro

ESTIMULADA

De acordo com a Resolução-TSE n.º 23.600/2019, essa pesquisa está registrada no Tribunal Superior Eleitoral sob o n.º BR-09828/2022 para o cargo de Presidente.

10



	Aprova	Desaprova	Não sabe/ não opinou
Masculino	62,0%	34,1%	3,9%
Feminino	46,9%	46,5%	6,6%
De 16 a 24 anos	53,0%	41,9%	5,1%
De 25 a 34 anos	55,9%	37,7%	6,5%
De 35 a 44 anos	59,6%	36,4%	4,0%
De 45 a 59 anos	54,0%	41,3%	4,7%
60 anos ou mais	46,6%	46,9%	6,5%
Ensino Fundamental	47,0%	47,7%	5,3%
Ensino Médio	58,5%	36,9%	4,6%
Ensino Superior	58,1%	35,1%	6,8%
PEA	56,8%	38,0%	5,2%
Não PEA	47,6%	46,8%	5,6%

BASE: Eleitores do Estado de Goiás (1540)

De uma maneira geral, o(a) Sr(a) diria que aprova ou desaprova a administração do Presidente Jair Bolsonaro, até o momento?

Avaliação e Aprovação da administração do Presidente Jair Bolsonaro

ESTIMULADA – COMPARATIVO

De acordo com a Resolução-TSE n.º 23.600/2019, essa pesquisa está registrada no Tribunal Superior Eleitoral sob o n.º BR-09828/2022 para o cargo de Presidente.

11

	Junho 2022	Agosto 2022
Ótima	21,9%	21,9%
Boa	19,6%	22,8%
Regular	20,0%	19,6%
Ruim	8,0%	8,8%
Péssima	29,6%	25,5%
Não sabe/ não opinou	0,9%	1,4%

	Junho 2022	Agosto 2022
Aprova	50,9%	54,0%
Desaprova	44,4%	40,6%
Não sabe/ não opinou	4,7%	5,3%

A administração do Presidente Jair Bolsonaro, está sendo ótima, boa, regular, ruim ou péssima?
De uma maneira geral, o(a) Sr(a) diria que aprova ou desaprova a administração do Presidente Jair Bolsonaro, até o momento?



Obrigado pela atenção!