

De acordo com a Resolução-TSE n.º 23.600/2019, essa pesquisa está registrada no Tribunal Superior Eleitoral sob o n.º GO-07374/2022 para o cargo de Governador.



## **Pesquisa de Opinião Pública Estado de Goiás**

---

**Account Manager:** Murilo Hidalgo

# Metodologia

De acordo com a Resolução-TSE n.º 23.600/2019, essa pesquisa está registrada no Tribunal Superior Eleitoral sob o n.º GO-07374/2022 para o cargo de Governador.

# Metodologia

De acordo com a Resolução-TSE n.º 23.600/2019, essa pesquisa está registrada no Tribunal Superior Eleitoral sob o n.º GO-07374/2022 para o cargo de Governador.

Curitiba, 08 de agosto de 2022

Apresentamos a seguir os resultados da pesquisa de opinião pública realizada no **Estado de Goiás**, com o objetivo de consultar à população sobre a **situação eleitoral para o Executivo Estadual e avaliação da administração Estadual**.

## PROCEDIMENTOS UTILIZADOS NA REALIZAÇÃO DA PESQUISA

O universo desta pesquisa abrange os eleitores do **Estado de Goiás**. Para a realização desta pesquisa foi utilizada uma amostra de **1540** eleitores, sendo esta estratificada segundo gênero, faixa etária, grau de escolaridade e renda domiciliar mensal. O trabalho de levantamento de dados foi feito através de **entrevistas pessoais** com eleitores com 16 anos ou mais em **58** municípios **entre os dias 03 a 07 de agosto de 2022**, sendo auditadas simultaneamente à sua realização, 20,0% das entrevistas.

Tal amostra representativa do **Estado de Goiás** atinge um nível de confiança de 95,0% para uma margem estimada de erro de **2,5 pontos percentuais** para os resultados gerais. Para a seleção da amostra utilizou-se o método de amostragem estratificada proporcional. Conforme o mapeamento do Estado em **5 mesorregiões** homogêneas segundo o IBGE, considerou-se esta divisão geográfica como primeira estratificação. Dentro de cada mesorregião, agruparam-se os municípios em grupos homogêneos, procedendo-se à estratificação proporcional final da amostra. **A Paraná Pesquisas encontra-se registrada no Conselho Regional de Estatística da 1ª, 2ª, 3ª, 4ª, 5ª, 6ª e 7ª Região sob o nº 3122/22.**


A amostra é representativa do eleitorado da área pesquisada e foi selecionada em três etapas. Na primeira etapa realizou-se um sorteio probabilístico dos municípios onde as entrevistas foram realizadas através do método PPT (Probabilidade Proporcional ao Tamanho), considerando a população eleitora residente nos municípios como base para essa seleção. Na segunda etapa, fez-se um sorteio probabilístico das localidades, onde as entrevistas foram realizadas, através do método PPT (Probabilidade Proporcional ao Tamanho), tomando a população eleitora residente nas localidades como base para essa seleção. Na terceira etapa, a seleção dos entrevistados dentro da localidade, foi feita utilizando-se quotas amostrais proporcionais, em função das seguintes variáveis: gênero, faixa etária, escolaridade e renda domiciliar mensal.

# Situação Eleitoral para o Executivo Estadual

De acordo com a Resolução-TSE n.º 23.600/2019, essa pesquisa está registrada no Tribunal Superior Eleitoral sob o n.º GO-07374/2022 para o cargo de Governador.

# Situação Eleitoral – Governador(a) ESPONTÂNEA

De acordo com a Resolução-TSE n.º 23.600/2019, essa pesquisa está registrada no Tribunal Superior Eleitoral sob o n.º GO-07374/2022 para o cargo de Governador.



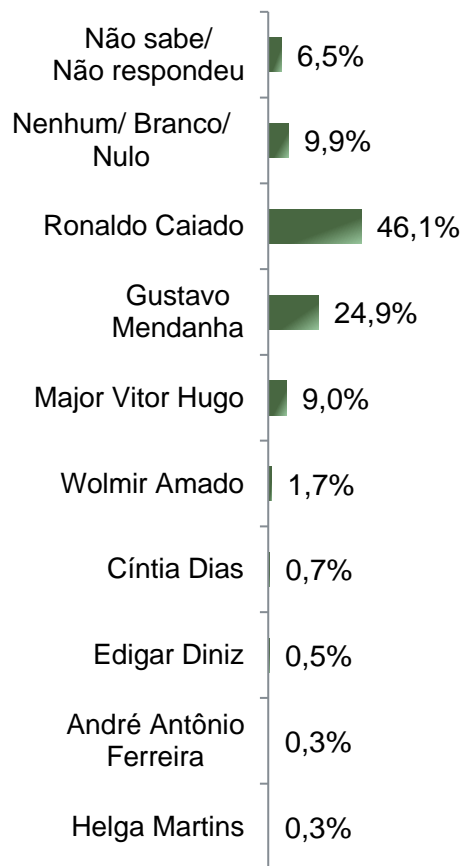
**BASE:** Eleitores do Estado de Goiás (1540)

Se as eleições para Governador(a) do Estado de Goiás fossem hoje, em quem o(a) Sr(a) votaria?

# Situação Eleitoral – Governador(a)

## ESTIMULADA

De acordo com a Resolução-TSE n.º 23.600/2019, essa pesquisa está registrada no Tribunal Superior Eleitoral sob o n.º GO-07374/2022 para o cargo de Governador.



	Não sabe/ Não respondeu	Nenhum/ Branco/ Nulo	Ronaldo Caiado	Gustavo Mendanha	Major Vitor Hugo	Wolmir Amado	Cíntia Dias	Edigar Diniz	André Antônio Ferreira	Helga Martins
Masculino	4,8%	9,5%	43,9%	26,8%	12,7%	1,2%	0,4%	0,3%	0,3%	0,1%
Feminino	8,0%	10,2%	48,1%	23,2%	5,8%	2,1%	1,0%	0,7%	0,4%	0,5%
De 16 a 24 anos	8,4%	8,8%	48,8%	23,7%	5,1%	1,4%	1,4%	1,4%	0,0%	0,9%
De 25 a 34 anos	5,2%	11,1%	44,4%	29,0%	8,3%	1,2%	0,0%	0,0%	0,6%	0,0%
De 35 a 44 anos	5,2%	9,6%	43,2%	27,8%	10,2%	2,2%	1,2%	0,3%	0,0%	0,3%
De 45 a 59 anos	6,5%	11,4%	45,2%	24,2%	10,6%	1,0%	0,5%	0,5%	0,0%	0,0%
60 anos ou mais	7,9%	7,5%	50,3%	19,2%	9,2%	2,7%	0,7%	0,7%	1,0%	0,7%
Ensino Fundamental	8,7%	8,5%	49,6%	20,7%	7,6%	2,5%	0,7%	0,7%	0,5%	0,5%
Ensino Médio	4,7%	11,8%	42,5%	28,1%	9,6%	1,6%	1,0%	0,3%	0,2%	0,2%
Ensino Superior	5,9%	8,8%	46,6%	26,5%	10,3%	0,3%	0,3%	0,6%	0,3%	0,3%
PEA	5,9%	10,2%	43,6%	27,0%	10,6%	1,2%	0,4%	0,6%	0,3%	0,2%
Não PEA	7,8%	9,1%	51,9%	20,0%	5,4%	2,8%	1,5%	0,4%	0,4%	0,6%

BASE: Eleitores do Estado de Goiás (1540)

Se as eleições para Governador(a) do Estado de Goiás fossem hoje e os(as) candidatos(as) AGORA fossem esses(as), em quem o(a) Sr(a) votaria?

# Grau de motivação em comparecer para votar nas eleições em outubro

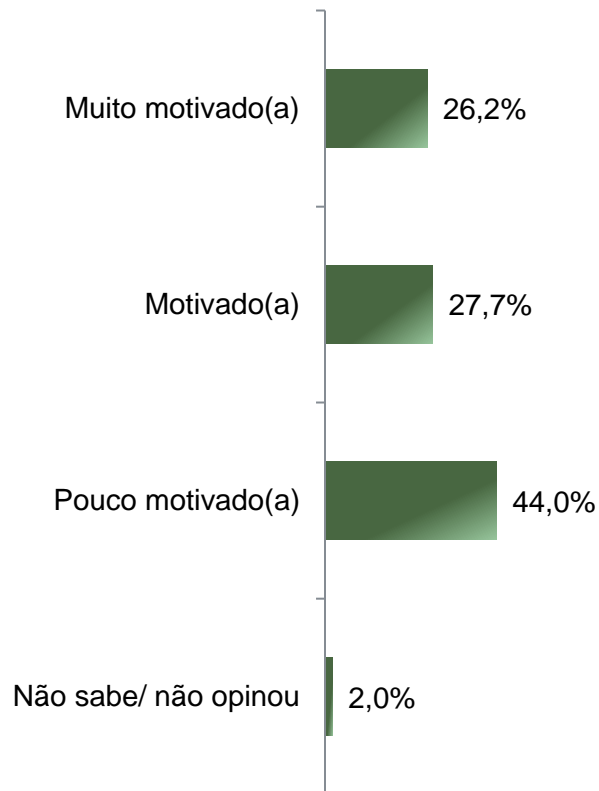
De acordo com a Resolução-TSE n.º 23.600/2019, essa pesquisa está registrada no Tribunal Superior Eleitoral sob o n.º GO-07374/2022 para o cargo de Governador.

# Grau de motivação para comparecer para votar nas eleições em outubro

## ESTIMULADA

De acordo com a Resolução-TSE n.º 23.600/2019, essa pesquisa está registrada no Tribunal Superior Eleitoral sob o n.º GO-07374/2022 para o cargo de Governador.

16



**BASE:** Eleitores do Estado de Goiás (1540)

O(A) Sr(a) diria que se sente muito motivado(a), motivado(a) ou pouco motivado(a) para comparecer para votar nas eleições em outubro?



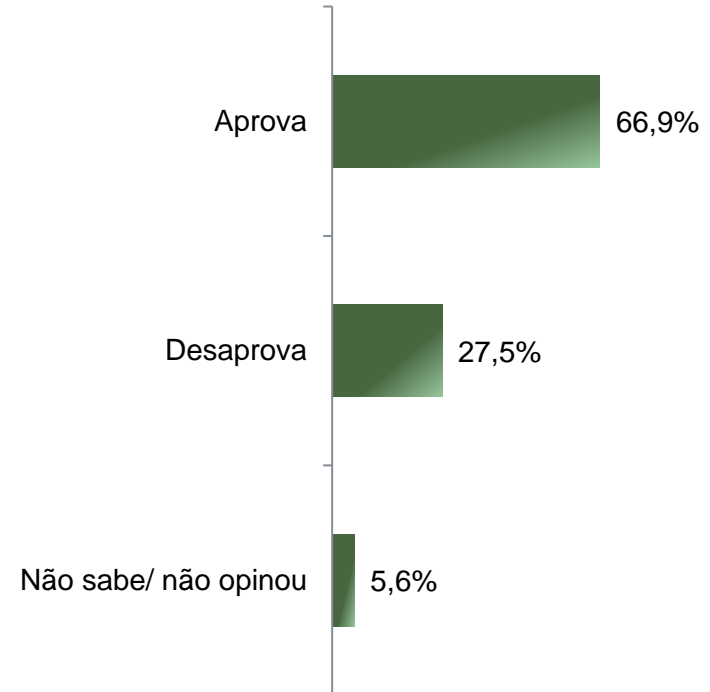
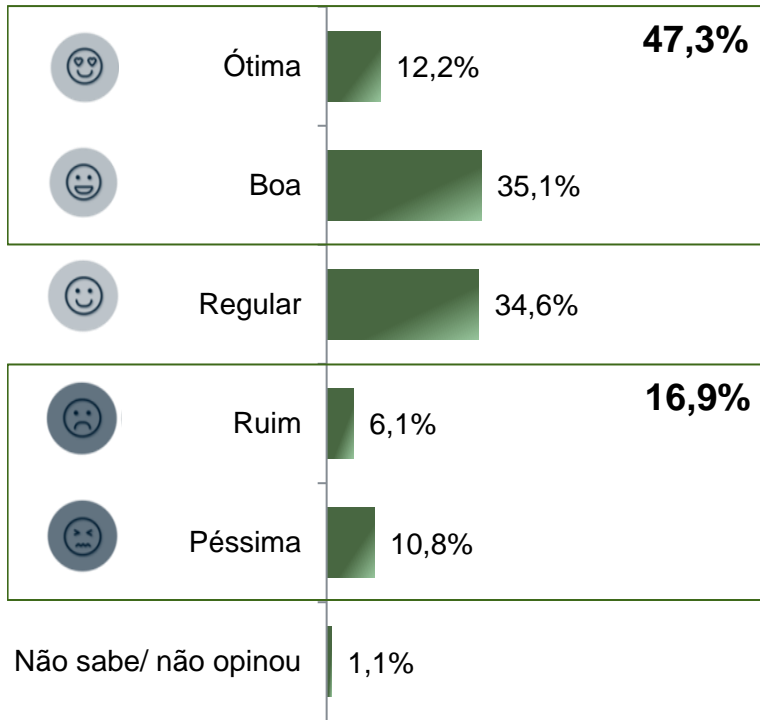
# Avaliação da Administração Estadual

De acordo com a Resolução-TSE n.º 23.600/2019, essa pesquisa está registrada no Tribunal Superior Eleitoral sob o n.º GO-07374/2022 para o cargo de Governador.

# Avaliação e Aprovação da administração do Governador Ronaldo Caiado

## ESTIMULADA

De acordo com a Resolução-TSE n.º 23.600/2019, essa pesquisa está registrada no Tribunal Superior Eleitoral sob o n.º GO-07374/2022 para o cargo de Governador.



**BASE:** Eleitores do Estado de Goiás (1540)

A administração do Governador Ronaldo Caiado, está sendo ótima, boa, regular, ruim ou péssima?  
De uma maneira geral, o(a) Sr(a) diria que aprova ou desaprova a administração do Governador Ronaldo Caiado, até o momento?

# Aprovação da administração do Governador Ronaldo Caiado

## ESTIMULADA

De acordo com a Resolução-TSE n.º 23.600/2019, essa pesquisa está registrada no Tribunal Superior Eleitoral sob o n.º GO-07374/2022 para o cargo de Governador.



	Aprova	Desaprova	Não sabe/ não opinou
Masculino	62,4%	32,6%	5,0%
Feminino	71,0%	22,9%	6,2%
De 16 a 24 anos	67,9%	26,0%	6,0%
De 25 a 34 anos	66,4%	27,2%	6,5%
De 35 a 44 anos	65,1%	29,3%	5,6%
De 45 a 59 anos	66,5%	28,8%	4,7%
60 anos ou mais	69,5%	25,0%	5,5%
Ensino Fundamental	71,6%	23,8%	4,6%
Ensino Médio	63,1%	30,7%	6,2%
Ensino Superior	65,8%	28,0%	6,2%
PEA	63,3%	30,8%	5,9%
Não PEA	75,4%	19,8%	4,7%

**BASE:** Eleitores do Estado de Goiás (1540)

De uma maneira geral, o(a) Sr(a) diria que aprova ou desaprova a administração do Governador Ronaldo Caiado, até o momento?

# Avaliação e Aprovação da administração do Governador Ronaldo Caiado

## ESTIMULADA – COMPARATIVO

De acordo com a Resolução-TSE n.º 23.600/2019, essa pesquisa está registrada no Tribunal Superior Eleitoral sob o n.º GO-07374/2022 para o cargo de Governador.

20

	Junho 2022	Agosto 2022
Ótima	12,7%	12,2%
Boa	31,7%	35,1%
Regular	35,3%	34,6%
Ruim	7,4%	6,1%
Péssima	11,8%	10,8%
Não sabe/ não opinou	1,2%	1,1%

	Junho 2022	Agosto 2022
Aprova	64,5%	66,9%
Desaprova	30,1%	27,5%
Não sabe/ não opinou	5,5%	5,6%

A administração do Governador Ronaldo Caiado, está sendo ótima, boa, regular, ruim ou péssima?  
De uma maneira geral, o(a) Sr(a) diria que aprova ou desaprova a administração do Governador Ronaldo Caiado, até o momento?



**Obrigado pela atenção!**