

De acordo com a Resolução-TSE n.º 23.600/2019, essa pesquisa está registrada no Tribunal Superior Eleitoral sob o n.º BR-01699/2022 para o cargo de Presidente.



Pesquisa de Opinião Pública Estado de Alagoas

Account Manager: Murilo Hidalgo

Metodologia

De acordo com a Resolução-TSE n.º 23.600/2019, essa pesquisa está registrada no Tribunal Superior Eleitoral sob o n.º BR-01699/2022 para o cargo de Presidente.

Metodologia

De acordo com a Resolução-TSE n.º 23.600/2019, essa pesquisa está registrada no Tribunal Superior Eleitoral sob o n.º BR-01699/2022 para o cargo de Presidente.

Curitiba, 16 de agosto de 2022

Apresentamos a seguir os resultados da pesquisa de opinião pública realizada no **Estado de Alagoas**, com o objetivo de consultar à população sobre a **situação eleitoral para o Executivo Federal e avaliação da administração Federal**.

PROCEDIMENTOS UTILIZADOS NA REALIZAÇÃO DA PESQUISA

O universo desta pesquisa abrange os eleitores do **Estado de Alagoas**. Para a realização desta pesquisa foi utilizada uma amostra de **1510** eleitores, sendo esta estratificada segundo gênero, faixa etária, grau de escolaridade e renda domiciliar mensal e posição geográfica. O trabalho de levantamento de dados foi feito através de **entrevistas pessoais** com eleitores com 16 anos ou mais em **32** municípios **entre os dias 11 e 15 de agosto de 2022**, sendo auditadas simultaneamente à sua realização, 20,0% das entrevistas.

Tal amostra representativa do **Estado de Alagoas** atinge um nível de confiança de 95,0% para uma margem estimada de erro de aproximadamente **2,6 pontos percentuais** para os resultados gerais. Para a seleção da amostra utilizou-se o método de amostragem estratificada proporcional. Conforme o mapeamento do Estado em **3 Mesorregiões** homogêneas segundo o IBGE, considerou-se esta divisão geográfica como primeira estratificação. Dentro de cada mesorregião, agruparam-se os municípios em grupos homogêneos, procedendo-se à estratificação proporcional final da amostra. **A Paraná Pesquisas encontra-se registrada no Conselho Regional de Estatística da 1ª, 2ª, 3ª, 4ª, 5ª, 6ª e 7ª Região sob o nº 3122/22.**

A amostra é representativa do eleitorado da área pesquisada e foi selecionada em três etapas. Na primeira etapa realizou-se um sorteio probabilístico dos municípios onde as entrevistas foram realizadas através do método PPT (Probabilidade Proporcional ao Tamanho), considerando a população eleitora residente nos municípios como base para essa seleção. Na segunda etapa, fez-se um sorteio probabilístico das localidades, onde as entrevistas foram realizadas, através do método PPT (Probabilidade Proporcional ao Tamanho), tomando a população eleitora residente nas localidades como base para essa seleção. Na terceira etapa, a seleção dos entrevistados dentro da localidade, foi feita utilizando-se quotas amostrais proporcionais, em função das seguintes variáveis: gênero, faixa etária, escolaridade e renda domiciliar mensal. Fonte de Dados: IBGE Censo 2010 e TSE – Julho 2022

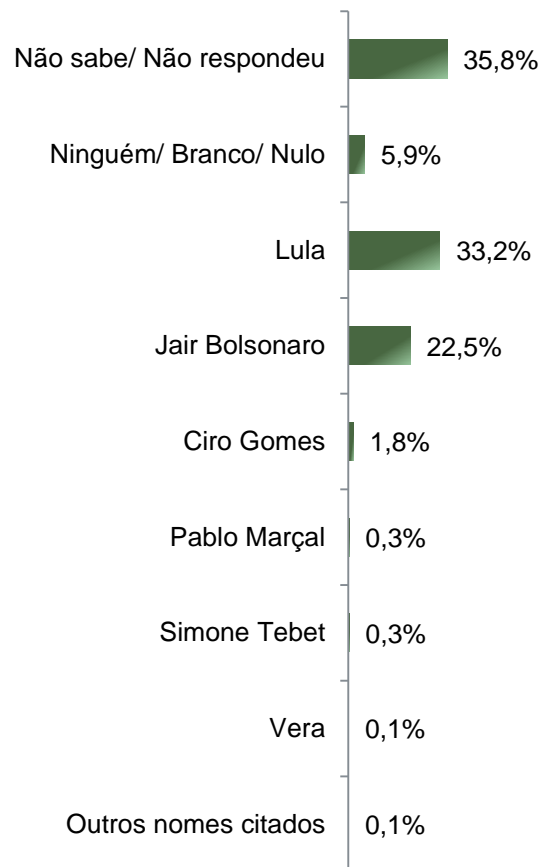
Situação Eleitoral para o Executivo Federal

De acordo com a Resolução-TSE n.º 23.600/2019, essa pesquisa está registrada no Tribunal Superior Eleitoral sob o n.º BR-01699/2022 para o cargo de Presidente.

Situação Eleitoral – Presidente

ESPONTÂNEA

De acordo com a Resolução-TSE n.º 23.600/2019, essa pesquisa está registrada no Tribunal Superior Eleitoral sob o n.º BR-01699/2022 para o cargo de Presidente.




BASE: Eleitores do Estado de Alagoas (1510)

Se as eleições para Presidente do Brasil fossem hoje, em quem o(a) Sr(a) votaria?

Situação Eleitoral – Presidente

ESTIMULADA

De acordo com a Resolução-TSE n.º 23.600/2019, essa pesquisa está registrada no Tribunal Superior Eleitoral sob o n.º BR-01699/2022 para o cargo de Presidente.



	Não sabe/ Não respondeu	Nenhum/ Branco/ Nulo	Lula	Jair Bolsonaro	Ciro Gomes	Simone Tebet	Pablo Marçal	Vera	Felipe D'Avila	Léo Péricles	Roberto Jefferson	Sofia Manzano	Soraya Thronicke
Masculino	2,4%	6,1%	44,0%	38,1%	6,5%	1,3%	0,6%	0,4%	0,1%	0,1%	0,1%	0,1%	0,0%
Feminino	5,2%	8,8%	50,4%	27,8%	5,6%	0,9%	0,5%	0,1%	0,2%	0,0%	0,1%	0,1%	0,2%
De 16 a 24 anos	3,4%	6,3%	56,5%	27,8%	3,4%	0,4%	0,8%	0,0%	0,4%	0,4%	0,0%	0,0%	0,4%
De 25 a 34 anos	3,0%	9,1%	43,0%	33,6%	7,9%	0,9%	0,6%	0,3%	0,3%	0,0%	0,6%	0,6%	0,0%
De 35 a 44 anos	3,4%	8,0%	47,1%	34,5%	5,8%	0,9%	0,0%	0,0%	0,3%	0,0%	0,0%	0,0%	0,0%
De 45 a 59 anos	3,6%	9,0%	46,0%	33,7%	5,2%	1,1%	0,5%	0,8%	0,0%	0,0%	0,0%	0,0%	0,0%
60 anos ou mais	6,7%	4,0%	47,0%	31,6%	7,5%	2,0%	0,8%	0,0%	0,0%	0,0%	0,0%	0,0%	0,4%
Ensino Fundamental	4,8%	5,9%	54,7%	27,3%	5,0%	1,0%	0,0%	0,5%	0,2%	0,0%	0,3%	0,0%	0,2%
Ensino Médio	2,9%	8,7%	45,9%	35,4%	5,4%	0,9%	0,3%	0,2%	0,0%	0,2%	0,0%	0,2%	0,0%
Ensino Superior	3,9%	8,5%	38,0%	36,6%	8,7%	1,4%	1,7%	0,0%	0,6%	0,0%	0,0%	0,3%	0,3%
PEA	3,2%	7,8%	46,0%	34,7%	5,3%	1,2%	0,8%	0,1%	0,2%	0,0%	0,2%	0,2%	0,1%
Não PEA	4,8%	7,2%	49,2%	29,9%	6,9%	0,9%	0,2%	0,5%	0,2%	0,2%	0,0%	0,0%	0,2%

BASE: Eleitores do Estado de Alagoas (1510)

Se as eleições para Presidente do Brasil fossem hoje e os(as) candidatos(as) fossem esses(as), em quem o(a) Sr(a) votaria?

Situação Eleitoral – Presidente

ESTIMULADA - COMPARATIVO

De acordo com a Resolução-TSE n.º 23.600/2019, essa pesquisa está registrada no Tribunal Superior Eleitoral sob o n.º BR-01699/2022 para o cargo de Presidente.

7

	Maio 2022	Junho 2022	Julho 2022	Agosto 2022
Não sabe/ Não respondeu	4,4%	5,6%	5,2%	3,9%
Nenhum/ Branco/ Nulo	8,0%	8,0%	7,3%	7,5%
Lula	51,1%	50,7%	49,2%	47,4%
Jair Bolsonaro	27,5%	29,5%	31,5%	32,6%
Ciro Gomes	4,6%	4,2%	4,3%	6,0%
Simone Tebet	0,2%	0,3%	0,4%	1,1%
Pablo Marçal	-	0,1%	0,3%	0,5%
Vera	0,5%	0,1%	0,5%	0,3%
Felipe D'Avila	0,2%	0,0%	0,0%	0,2%
Leo Péricles	-	-	0,0%	0,1%
Roberto Jefferson	-	-	-	0,1%
Sofia Manzano	-	-	0,1%	0,1%
Soraya Thronicke	-	-	-	0,1%
Eymael	0,1%	0,0%	0,1%	0,0%
André Janones	1,6%	1,3%	1,1%	-
Luciano Bivar	0,2%	0,3%	0,1%	-
João Doria	1,5%	-	-	-

Se as eleições para Presidente do Brasil fossem hoje e os(as) candidatos(as) fossem esses(as), em quem o(a) Sr(a) votaria?

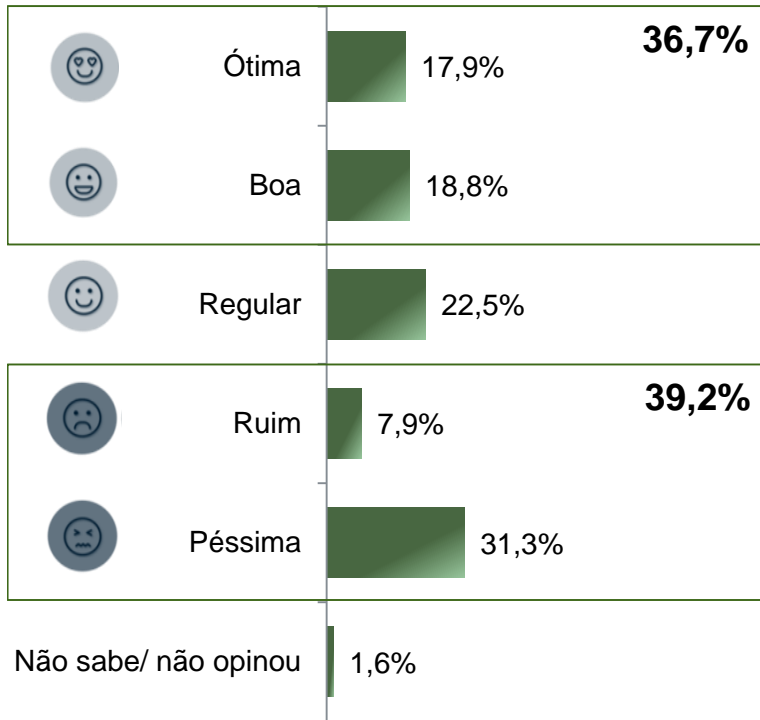
Avaliação da Administração Federal

De acordo com a Resolução-TSE n.º 23.600/2019, essa pesquisa está registrada no Tribunal Superior Eleitoral sob o n.º BR-01699/2022 para o cargo de Presidente.

Avaliação e Aprovação da administração do Presidente Jair Bolsonaro

ESTIMULADA

De acordo com a Resolução-TSE n.º 23.600/2019, essa pesquisa está registrada no Tribunal Superior Eleitoral sob o n.º BR-01699/2022 para o cargo de Presidente.



BASE: Eleitores do Estado de Alagoas (1510)

A administração do Presidente Jair Bolsonaro está sendo ótima, boa, regular, ruim ou péssima?
De uma maneira geral, o(a) Sr(a) diria que aprova ou desaprova a administração do Presidente Jair Bolsonaro, até o momento?

Avaliação e Aprovação da administração do Presidente Jair Bolsonaro

ESTIMULADA – COMPARATIVO

De acordo com a Resolução-TSE n.º 23.600/2019, essa pesquisa está registrada no Tribunal Superior Eleitoral sob o n.º BR-01699/2022 para o cargo de Presidente.

10

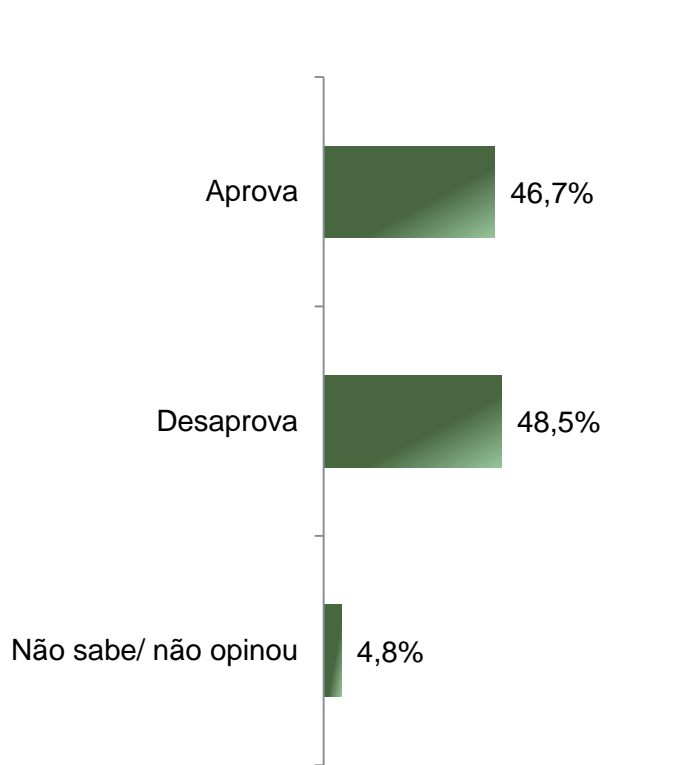
	Maio 2022	Junho 2022	Julho 2022	Agosto 2022
Ótima	14,3%	14,3%	15,9%	17,9%
Boa	14,8%	16,8%	17,4%	18,8%
Regular	22,1%	20,5%	21,7%	22,5%
Ruim	8,7%	8,3%	7,4%	7,9%
Péssima	38,5%	38,8%	36,2%	31,3%
Não sabe/ não opinou	1,7%	1,3%	1,5%	1,6%

	Maio 2022	Junho 2022	Julho 2022	Agosto 2022
Aprova	40,1%	41,0%	42,6%	46,7%
Desaprova	55,6%	54,2%	52,6%	48,5%
Não sabe/ não opinou	4,4%	4,8%	4,7%	4,8%

A administração do Presidente Jair Bolsonaro está sendo ótima, boa, regular, ruim ou péssima?
De uma maneira geral, o(a) Sr(a) diria que aprova ou desaprova a administração do Presidente Jair Bolsonaro, até o momento?

Aprovação da administração do Presidente Jair Bolsonaro ESTIMULADA

De acordo com a Resolução-TSE n.º 23.600/2019, essa pesquisa está registrada no Tribunal Superior Eleitoral sob o n.º BR-01699/2022 para o cargo de Presidente.



	Aprova	Desaprova	Não sabe/ não opinou
Masculino	51,2%	44,8%	4,0%
Feminino	42,8%	51,8%	5,5%
De 16 a 24 anos	40,9%	54,9%	4,2%
De 25 a 34 anos	47,9%	47,0%	5,2%
De 35 a 44 anos	49,8%	46,5%	3,7%
De 45 a 59 anos	46,6%	48,5%	4,9%
60 anos ou mais	46,6%	47,4%	5,9%
Ensino Fundamental	45,7%	48,8%	5,5%
Ensino Médio	47,1%	47,5%	5,4%
Ensino Superior	47,6%	49,9%	2,5%
PEA	46,3%	49,2%	4,5%
Não PEA	47,2%	47,7%	5,1%

BASE: Eleitores do Estado de Alagoas (1510)

De uma maneira geral, o(a) Sr(a) diria que aprova ou desaprova a administração do Presidente Jair Bolsonaro, até o momento?



Obrigado pela atenção!