

De acordo com a Resolução-TSE n.º 23.600/2019, essa pesquisa está registrada no Tribunal Superior Eleitoral sob o n.º AL-07381/2022 para o cargo de Governador e Senador.



## **Pesquisa de Opinião Pública Estado de Alagoas**

---

**Account Manager:** Murilo Hidalgo

# Metodologia

De acordo com a Resolução-TSE n.º 23.600/2019, essa pesquisa está registrada no Tribunal Superior Eleitoral sob o n.º AL-07381/2022 para o cargo de Governador e Senador.

# Metodologia

De acordo com a Resolução-TSE n.º 23.600/2019, essa pesquisa está registrada no Tribunal Superior Eleitoral sob o n.º AL-07381/2022 para o cargo de Governador e Senador.

Curitiba, 16 de agosto de 2022

Apresentamos a seguir os resultados da pesquisa de opinião pública realizada no **Estado de Alagoas**, com o objetivo de consultar à população sobre a **situação eleitoral para o Executivo Estadual e Legislativo Federal e avaliação da administração Estadual**.

## PROCEDIMENTOS UTILIZADOS NA REALIZAÇÃO DA PESQUISA

O universo desta pesquisa abrange os eleitores do **Estado de Alagoas**. Para a realização desta pesquisa foi utilizada uma amostra de **1510** eleitores, sendo esta estratificada segundo gênero, faixa etária, grau de escolaridade e renda domiciliar mensal e posição geográfica. O trabalho de levantamento de dados foi feito através de **entrevistas pessoais** com eleitores com 16 anos ou mais em **32** municípios **entre os dias 11 e 15 de agosto de 2022**, sendo auditadas simultaneamente à sua realização, 20,0% das entrevistas.

Tal amostra representativa do **Estado de Alagoas** atinge um nível de confiança de 95,0% para uma margem estimada de erro de aproximadamente **2,6 pontos percentuais** para os resultados gerais. Para a seleção da amostra utilizou-se o método de amostragem estratificada proporcional. Conforme o mapeamento do Estado em **3 Mesorregiões** homogêneas segundo o IBGE, considerou-se esta divisão geográfica como primeira estratificação. Dentro de cada mesorregião, agruparam-se os municípios em grupos homogêneos, procedendo-se à estratificação proporcional final da amostra. **A Paraná Pesquisas encontra-se registrada no Conselho Regional de Estatística da 1ª, 2ª, 3ª, 4ª, 5ª, 6ª e 7ª Região sob o nº 3122/22.**


A amostra é representativa do eleitorado da área pesquisada e foi selecionada em três etapas. Na primeira etapa realizou-se um sorteio probabilístico dos municípios onde as entrevistas foram realizadas através do método PPT (Probabilidade Proporcional ao Tamanho), considerando a população eleitora residente nos municípios como base para essa seleção. Na segunda etapa, fez-se um sorteio probabilístico das localidades, onde as entrevistas foram realizadas, através do método PPT (Probabilidade Proporcional ao Tamanho), tomando a população eleitora residente nas localidades como base para essa seleção. Na terceira etapa, a seleção dos entrevistados dentro da localidade, foi feita utilizando-se quotas amostrais proporcionais, em função das seguintes variáveis: gênero, faixa etária, escolaridade e renda domiciliar mensal. Fonte de Dados: IBGE Censo 2010 e TSE – Julho 2022

# Situação Eleitoral para o Executivo Estadual

De acordo com a Resolução-TSE n.º 23.600/2019, essa pesquisa está registrada no Tribunal Superior Eleitoral sob o n.º AL-07381/2022 para o cargo de Governador e Senador.

# Situação Eleitoral – Governador(a) ESPONTÂNEA

De acordo com a Resolução-TSE n.º 23.600/2019, essa pesquisa está registrada no Tribunal Superior Eleitoral sob o n.º AL-07381/2022 para o cargo de Governador e Senador.



**BASE:** Eleitores do Estado de Alagoas (1510)

Se as eleições para Governador(a) do Estado de Alagoas fossem hoje, em quem o(a) Sr(a) votaria?

# Situação Eleitoral – Governador(a)

## ESPONTÂNEA - COMPARATIVO

De acordo com a Resolução-TSE n.º 23.600/2019, essa pesquisa está registrada no Tribunal Superior Eleitoral sob o n.º AL-07381/2022 para o cargo de Governador e Senador.

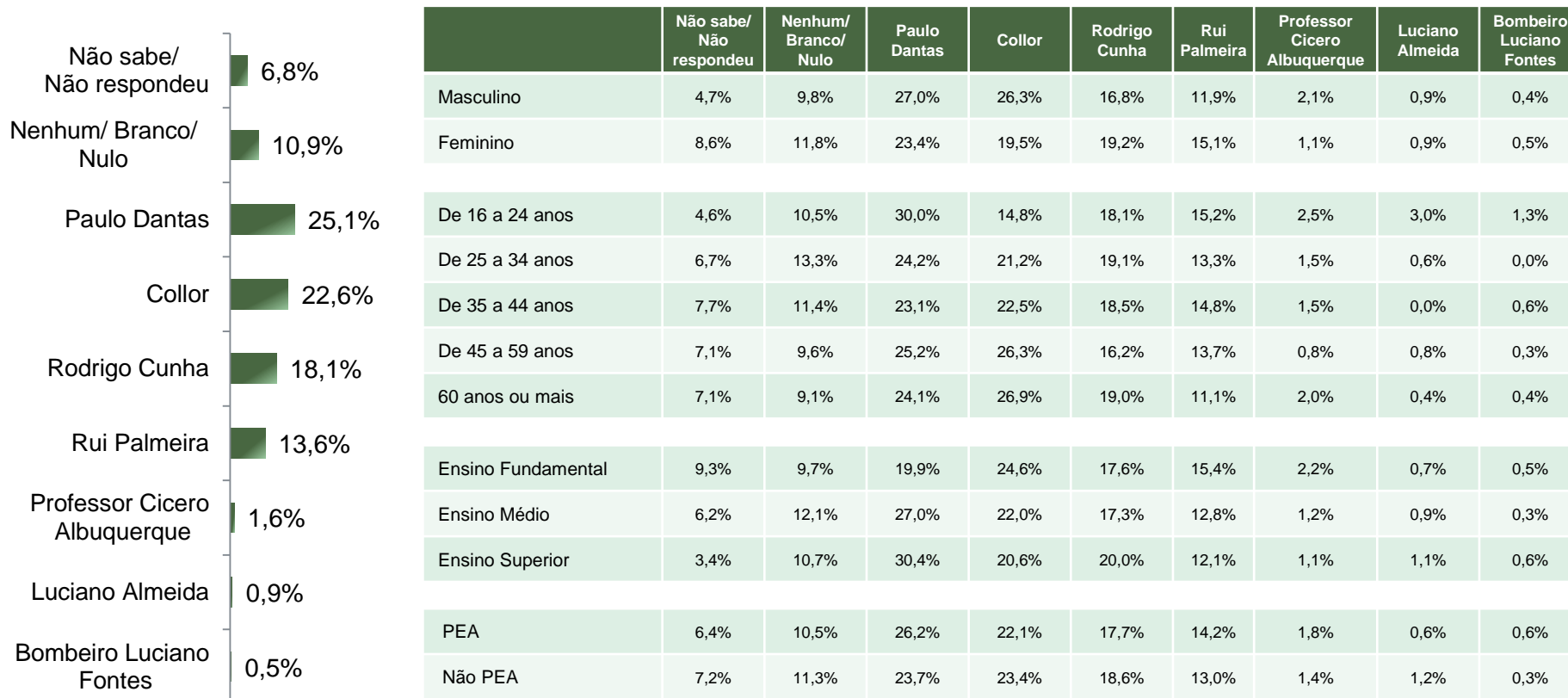
	Maio 2022	Junho 2022	Julho 2022	Agosto 2022
Não sabe/ Não respondeu	74,6%	68,8%	67,5%	65,9%
Ninguém/ Branco/ Nulo	8,5%	8,7%	6,9%	6,8%
Paulo Dantas	4,3%	8,4%	10,2%	10,6%
Collor	-	1,9%	5,2%	7,6%
Rodrigo Cunha	3,3%	3,8%	4,0%	4,4%
Renan Filho	5,8%	4,6%	2,9%	2,3%
Rui Palmeira	1,1%	2,2%	2,3%	2,3%
Outros nomes citados	2,4%	1,7%	1,0%	0,1%

Se as eleições para Governador(a) do Estado de Alagoas fossem hoje, em quem o(a) Sr(a) votaria?

# Situação Eleitoral – Governador

## ESTIMULADA

De acordo com a Resolução-TSE n.º 23.600/2019, essa pesquisa está registrada no Tribunal Superior Eleitoral sob o n.º AL-07381/2022 para o cargo de Governador e Senador.



BASE: Eleitores do Estado de Alagoas (1510)

Se as eleições para Governador do Estado de Alagoas fossem hoje e os candidatos fossem esses, em quem o(a) Sr(a) votaria?

# Situação Eleitoral – Governador

## ESTIMULADA - COMPARATIVO

De acordo com a Resolução-TSE n.º 23.600/2019, essa pesquisa está registrada no Tribunal Superior Eleitoral sob o n.º AL-07381/2022 para o cargo de Governador e Senador.

	Maio 2022	Junho 2022	Julho 2022	Agosto 2022
Não sabe/ Não respondeu	7,5%	8,3%	8,6%	6,8%
Nenhum/ Branco/ Nulo	15,5%	15,0%	11,0%	10,9%
Paulo Dantas	17,0%	25,6%	24,9%	25,1%
Collor	-	-	22,8%	22,6%
Rodrigo Cunha	28,6%	26,9%	17,5%	18,1%
Rui Palmeira	22,9%	24,2%	15,1%	13,6%
Professor Cicero Albuquerque	-	-	-	1,6%
Luciano Almeida	-	-	-	0,9%
Bombeiro Luciano Fontes	-	-	-	0,5%
Antonio Albuquerque	6,1%	-	-	-
Regis Cavalcante	2,5%	-	-	-

Se as eleições para Governador do Estado de Alagoas fossem hoje e os candidatos fossem esses, em quem o(a) Sr(a) votaria?



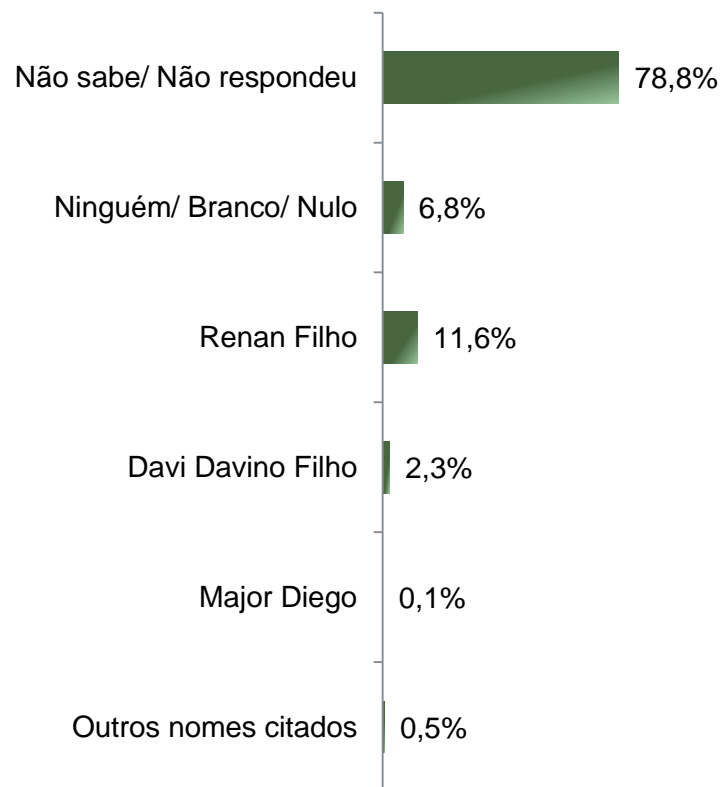
# Situação Eleitoral para o Legislativo Federal

De acordo com a Resolução-TSE n.º 23.600/2019, essa pesquisa está registrada no Tribunal Superior Eleitoral sob o n.º AL-07381/2022 para o cargo de Governador e Senador.

# Situação Eleitoral – Senador(a) ESPONTÂNEA

De acordo com a Resolução-TSE n.º 23.600/2019, essa pesquisa está registrada no Tribunal Superior Eleitoral sob o n.º AL-07381/2022 para o cargo de Governador e Senador.

10

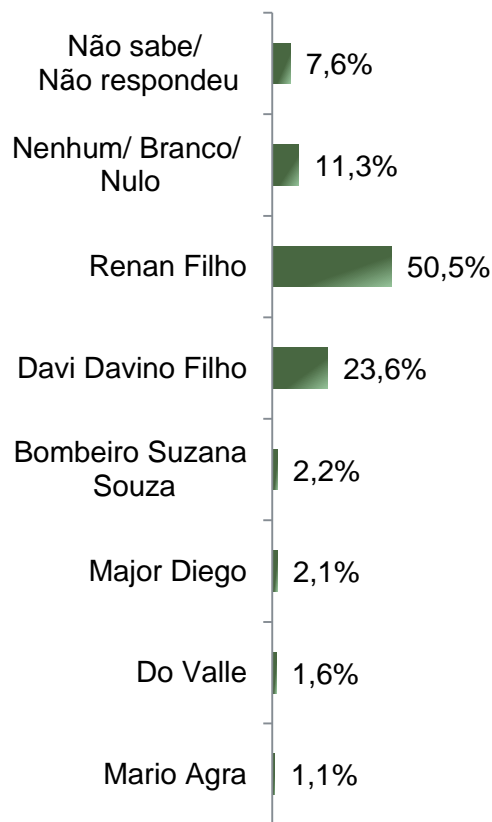


**BASE:** Eleitores do Estado de Alagoas (1510)

Se as eleições para Senador(a) do Estado de Alagoas fossem hoje, em quem o(a) Sr(a) votaria?

# Situação Eleitoral – Senador(a) ESTIMULADA

De acordo com a Resolução-TSE n.º 23.600/2019, essa pesquisa está registrada no Tribunal Superior Eleitoral sob o n.º AL-07381/2022 para o cargo de Governador e Senador.



	Não sabe/ Não respondeu	Nenhum/ Branco/ Nulo	Renan Filho	Davi Davino Filho	Bombeiro Suzana Souza	Major Diego	Do Valle	Mario Agra
Masculino	5,4%	11,7%	47,8%	26,0%	2,1%	3,0%	2,6%	1,4%
Feminino	9,5%	11,0%	52,8%	21,6%	2,2%	1,4%	0,7%	0,7%
De 16 a 24 anos	5,9%	8,0%	53,6%	23,6%	0,8%	3,4%	2,5%	2,1%
De 25 a 34 anos	5,2%	12,4%	53,9%	22,4%	2,1%	1,8%	1,5%	0,6%
De 35 a 44 anos	7,4%	11,7%	47,1%	25,8%	4,0%	2,5%	0,9%	0,6%
De 45 a 59 anos	8,2%	12,3%	47,4%	25,2%	1,9%	1,6%	2,2%	1,1%
60 anos ou mais	11,9%	11,1%	51,8%	20,2%	1,6%	1,6%	0,8%	1,2%
Ensino Fundamental	10,4%	9,9%	51,7%	22,7%	1,6%	1,4%	1,4%	1,0%
Ensino Médio	6,2%	12,1%	51,1%	22,2%	2,6%	2,8%	2,1%	0,9%
Ensino Superior	5,4%	12,4%	47,3%	27,6%	2,5%	2,3%	1,1%	1,4%
PEA	7,6%	11,8%	50,4%	23,1%	2,6%	1,8%	1,7%	1,1%
Não PEA	7,7%	10,7%	50,5%	24,3%	1,7%	2,6%	1,5%	1,1%

**BASE:** Eleitores do Estado de Alagoas (1510)

Se as eleições para Senador(a) do Estado de Alagoas fossem hoje e os(as) candidatos(as) fossem esses(as), em quem o(a) Sr(a) votaria?

# Avaliação da Administração Estadual

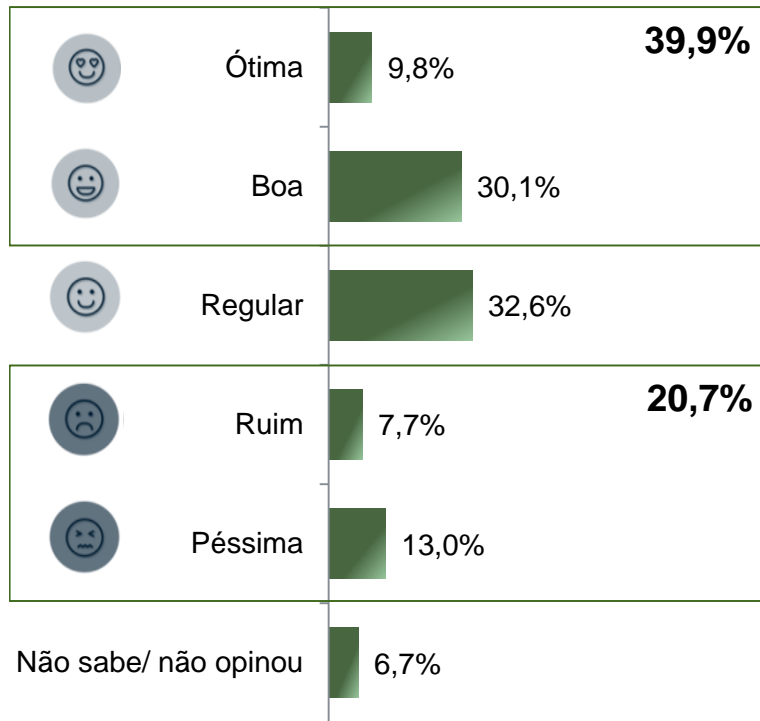
De acordo com a Resolução-TSE n.º 23.600/2019, essa pesquisa está registrada no Tribunal Superior Eleitoral sob o n.º AL-07381/2022 para o cargo de Governador e Senador.

# Avaliação e Aprovação da administração do Governador Paulo Dantas

## ESTIMULADA

De acordo com a Resolução-TSE n.º 23.600/2019, essa pesquisa está registrada no Tribunal Superior Eleitoral sob o n.º AL-07381/2022 para o cargo de Governador e Senador.

13



**BASE:** Eleitores do Estado de Alagoas (1510)

A administração do Governador Paulo Dantas está sendo ótima, boa, regular, ruim ou péssima?  
De uma maneira geral, o(a) Sr(a) diria que aprova ou desaprova a administração do Governador Paulo Dantas, até o momento?

# Avaliação e Aprovação da administração do Governador Paulo Dantas

## ESTIMULADA – COMPARATIVO

De acordo com a Resolução-TSE n.º 23.600/2019, essa pesquisa está registrada no Tribunal Superior Eleitoral sob o n.º AL-07381/2022 para o cargo de Governador e Senador.

14

	Junho 2022	Julho 2022	Agosto 2022
Ótima	10,9%	11,9%	9,8%
Boa	25,9%	28,2%	30,1%
Regular	30,9%	31,6%	32,6%
Ruim	6,7%	7,0%	7,7%
Péssima	11,7%	11,7%	13,0%
Não sabe/ não opinou	14,0%	9,7%	6,7%

	Junho 2022	Julho 2022	Agosto 2022
Aprova	53,0%	58,3%	60,5%
Desaprova	27,5%	27,7%	30,1%
Não sabe/ não opinou	19,5%	14,0%	9,4%

A administração do Governador Paulo Dantas está sendo ótima, boa, regular, ruim ou péssima?  
De uma maneira geral, o(a) Sr(a) diria que aprova ou desaprova a administração do Governador Paulo Dantas, até o momento?

# Aprovação da administração do Governador Paulo Dantas

## ESTIMULADA

De acordo com a Resolução-TSE n.º 23.600/2019, essa pesquisa está registrada no Tribunal Superior Eleitoral sob o n.º AL-07381/2022 para o cargo de Governador e Senador.



	Aprova	Desaprova	Não sabe/ não opinou
Masculino	59,2%	34,6%	6,3%
Feminino	61,6%	26,3%	12,1%
De 16 a 24 anos	68,4%	25,3%	6,3%
De 25 a 34 anos	60,6%	29,4%	10,0%
De 35 a 44 anos	57,2%	34,5%	8,3%
De 45 a 59 anos	57,0%	32,6%	10,4%
60 anos ou mais	62,1%	26,5%	11,5%
Ensino Fundamental	58,8%	31,3%	9,9%
Ensino Médio	63,4%	27,0%	9,5%
Ensino Superior	58,3%	33,2%	8,5%
PEA	60,3%	32,0%	7,7%
Não PEA	60,6%	27,8%	11,6%

**BASE:** Eleitores do Estado de Alagoas (1510)

De uma maneira geral, o(a) Sr(a) diria que aprova ou desaprova a administração do Governador Paulo Dantas, até o momento?



**Obrigado pela atenção!**