

ELEIÇÕES

2022



PARANÁ

Metodologia

TÉCNICA

Pesquisa **quantitativa**, com **abordagem telefônica**. As entrevistas foram realizadas mediante aplicação de questionário estruturado, sendo checadas simultaneamente à sua realização em 20% das entrevistas.

AMOSTRA

Foram realizadas **1500 entrevistas** no Estado do Paraná, com base em dados como: sexo, faixa etária, grau de escolaridade e renda. A **margem de erro máxima** para o total da amostra é de **2,5 pontos percentuais**, para mais ou para menos. Intervalo de confiança de 95%.

ABRANGÊNCIA

Estado do Paraná

UNIVERSO

População do Estado do Paraná com **16 anos ou mais**

DATA DO CAMPO

O campo foi realizado entre os dias **29 e 03 de julho de 2022**.

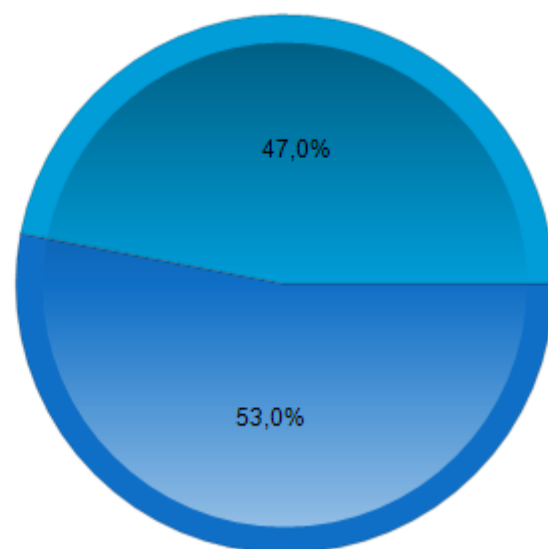
REGISTRO

A pesquisa está registrada no TSE PR-03374-2022 e BR-06776-2022.

Data da divulgação: **04/07/2022**

Filtro 1 - Gênero (Sexo):

	% obs.
Feminino	53,0%
Masculino	47,0%
Total	100,0%

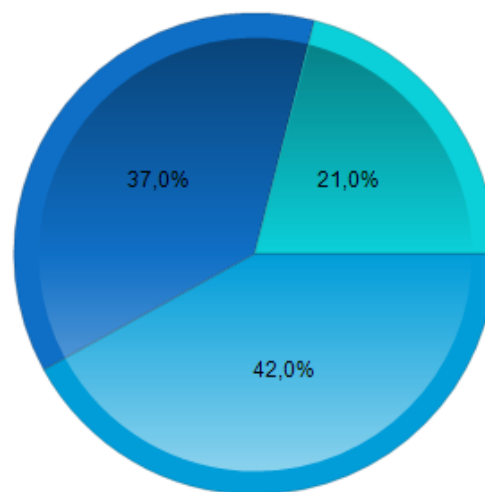


Filtro 2 - Faixa Etária (Idade):

	% obs.
45 a 59 anos	26,0%
60 anos ou mais	21,0%
25 a 34 anos	20,0%
35 a 44 anos	19,0%
16 a 24 anos	14,0%
Total	100,0%

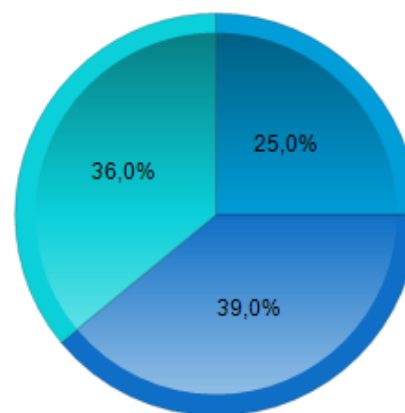
Filtro 3 - Grau de Instrução (Escolaridade):

	% obs.
Ensino médio completo ou incompleto	42,0%
De analfabeto à ensino fundamental completo	37,0%
Ensino superior completo ou incompleto	21,0%
Total	100,0%

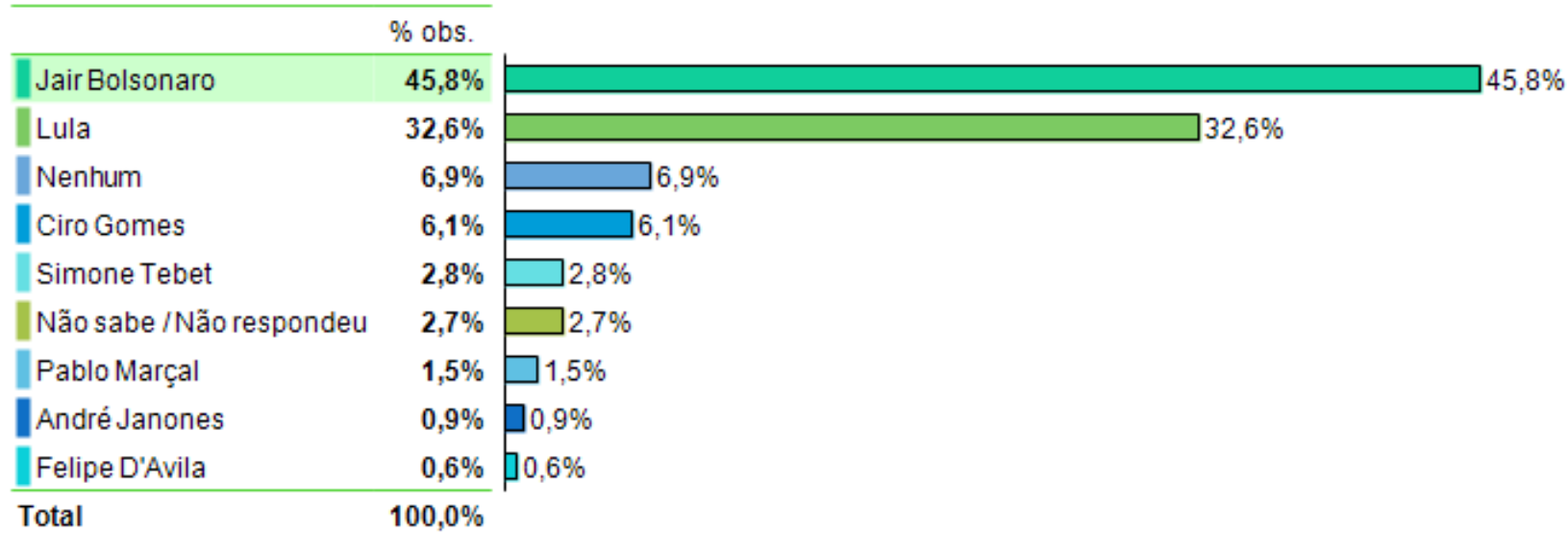


Filtro 4 – Nível econômico (renda domiciliar mensal):

	% obs.
Acima de 2 até 5 salários-mínimos (R\$2.424,01 a R\$6.060,00)	39,0%
Sem rendimento até 02 salários-mínimos (R\$ 0,00 até R\$2.424,00)	36,0%
Acima de 5 salários-mínimos (acima de R\$6.060,01)	25,0%
Total	100,0%



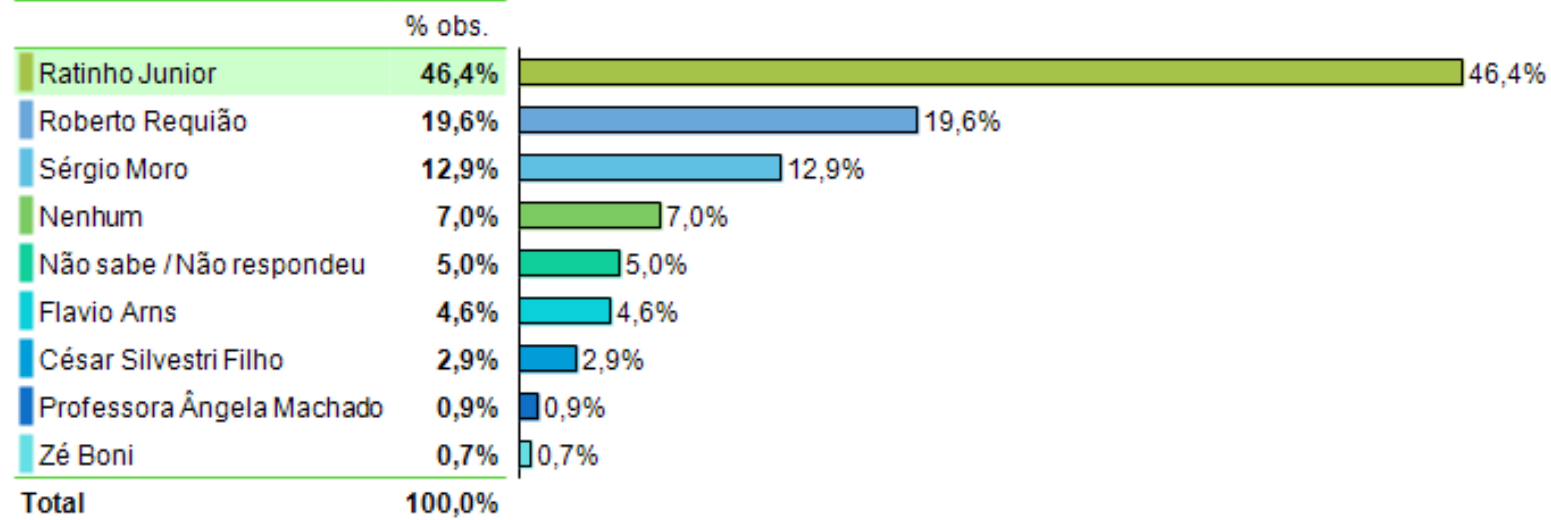
Se as eleições para Presidente do Brasil fossem hoje e os nomes fossem esses em quem você votaria? Estimulada 1



Votos válidos

Jair Bolsonaro	50,72%
Lula	36,10%
Ciro Gomes	6,76%
Simone Tebet	3,10%
Pablo Marçal	1,66%
André Janones	1,00%
Felipe D'Avila	0,66%

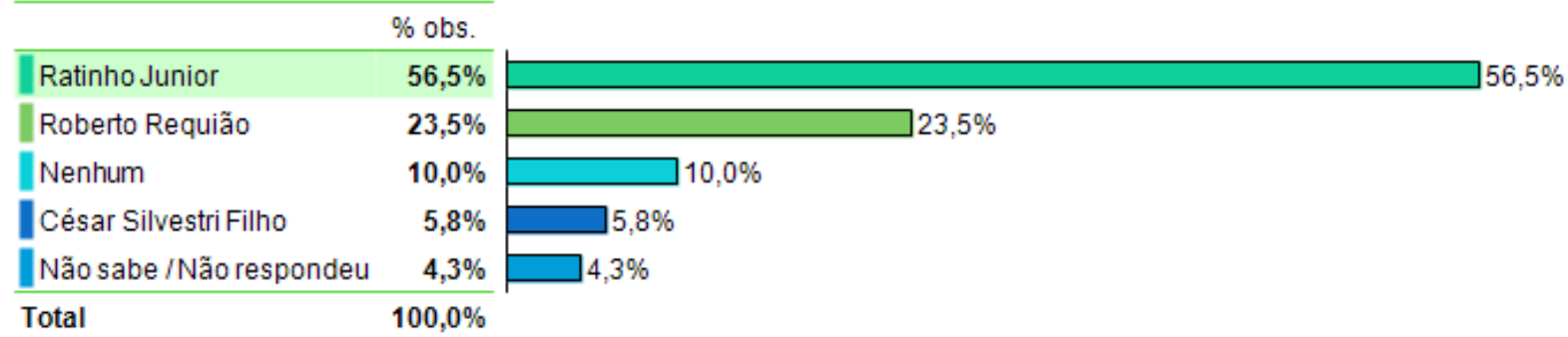
Se as eleições para Governador do Estado do Paraná fossem hoje e os nomes fossem esses em quem você votaria? Estimulada 1



Votos válidos

Ratinho Junior	52,73%
Roberto Requião	22,27%
Sergio Moro	14,66%
Flavio Arns	5,23%
César Silvestri Filho	3,30%
Professora Ângela Machado	1,02%
Zé Boni	0,80%

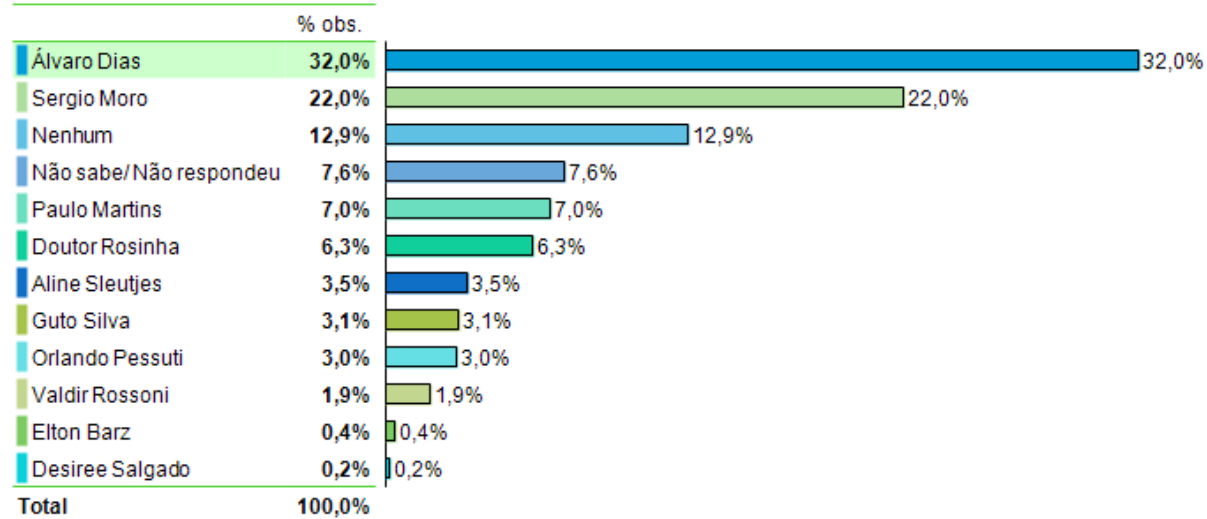
Se as eleições para Governador do Estado do Paraná fossem hoje e os nomes fossem esses em quem você votaria? Estimulada 2



Votos válidos

Ratinho Junior	65,85%
Roberto Requião	27,39%
César Silvestri Filho	6,76%

Se as eleições para Senador do Estado do Paraná fossem hoje e os nomes fossem esses em quem você votaria? Estimulada 1



Votos válidos

Álvaro Dias	40,30%
Sérgio Moro	27,71%
Paulo Martins	8,82%
Doutor Rosinha	7,93%
Aline Sleutjes	4,41%
Guto Silva	3,90%
Orlando Pessuti	3,78%
Valdir Rossoni	2,39%
Elton Barz	0,50%
Desiree Salgado	0,25%

De uma maneira geral o Sr(a) me diria que aprova ou desaprova a administração do Governador Ratinho Junior?

	% obs.
Aprova	67,7%
Desaprova	28,6%
Não sabe / Não respondeu	3,7%
Total	100,0%

