



PESQUISA ELEITORAL NO ESTADO DO PARANÁ

Julho 2022



Esta pesquisa está registrada no TSE sob os protocolos BR-08536/2022
e PR-01338/2022



1 METODOLOGIA



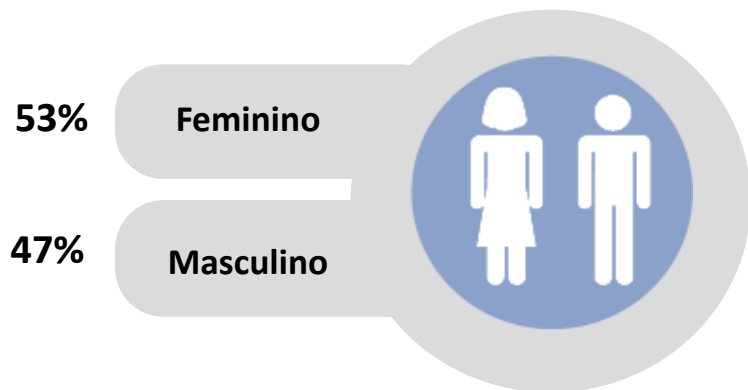
Esta pesquisa está registrada no TSE sob os protocolos BR-08536/2022 e PR-01338/2022

Paraná – 29 de junho a 01 de julho 2022


PERFIL DA AMOSTRA



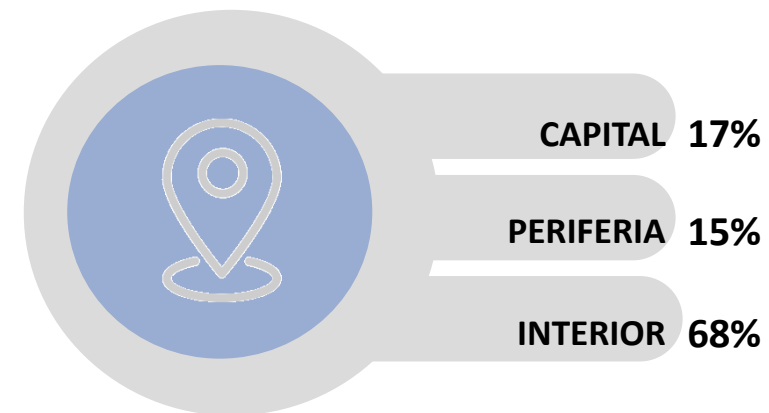
SEXO



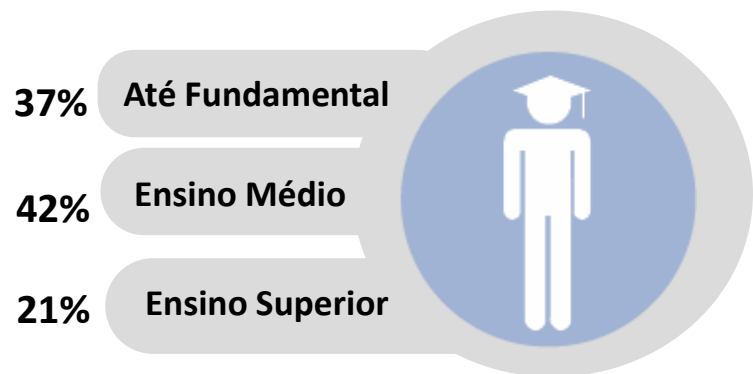
IDADE



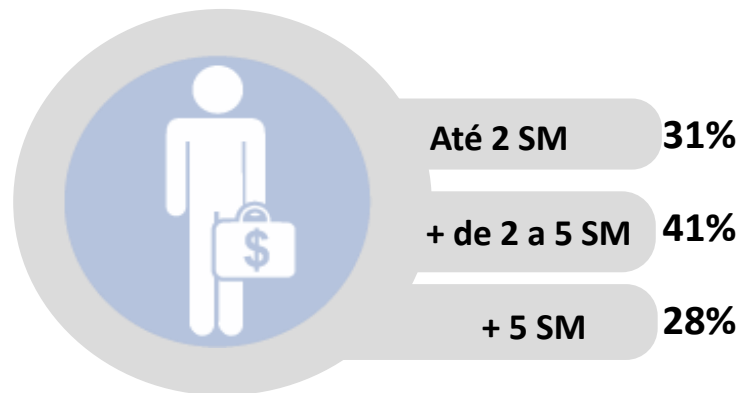
LOCALIDADE



INSTRUÇÃO



RENDA FAMILIAR



METODOLOGIA – PESQUISA QUANTITATIVA TELEFÔNICA



PERÍODO DE REALIZAÇÃO

Pesquisa realizada pelo IPESPE – Instituto de Pesquisas Sociais Políticas e Econômicas, no período de **29 de junho a 01 de julho** de 2022.

AMOSTRA

Amostra estadual de **1.000 entrevistados**, representativa do eleitorado do Estado do Paraná, de 16 anos e mais, de todas as regiões do Estado; com cotas de sexo, idade e localidade; e controle de instrução e renda. As entrevistas foram telefônicas através do Sistema CATI IPESPE.

MARGEM DE ERRO

A margem de erro máximo estimada é de **3.2 pontos percentuais** para mais ou para menos, com um intervalo de confiança de 95,5%. Os percentuais que não totalizam 100% são decorrentes de arredondamento ou de múltiplas alternativas de resposta.

REGISTRO DA PESQUISA

Essa pesquisa está registrada no Tribunal Superior Eleitoral sob os protocolos BR-08536/2022 e PR-01338/2022. Sua divulgação está autorizada a partir de 04 de julho de 2022.



3 ELEIÇÃO PARA SENADOR



Esta pesquisa está registrada no TSE sob os protocolos BR-08536/2022 e PR-01338/2022

Paraná – 29 de junho a 01 de julho 2022

INTENÇÃO DE VOTO PARA SENADOR

- QUADRO SÍNTESE -



%

	ESPONTÂNEA	LISTA 1	LISTA 2
Álvaro Dias	6	45	31
Sergio Moro	4	-	24
Dr. Rosinha	1	10	10
Paulo Martins	1	8	7
Aline Sleutjes	1	5	5
Guto Silva	0	4	-
Gustavo Fruet	1	-	-
Nenhum / Branco/ Nulo	4	17	14
Não sabe / Não respondeu	82	11	9

*Os percentuais que não totalizam 100% são decorrentes de arredondamento.

Pergunta: Se a eleição fosse hoje, em quem o(a) sr(a) votaria para Senador(a) pelo Paraná? (ESPONTÂNEA)

Pergunta: Se a eleição fosse hoje e os candidatos fossem esses que vou ler, em quem o(a) sr(a) votaria para Senador(a) pelo Paraná? (ESTIMULADA)

Pergunta: Se a eleição fosse hoje e os candidatos fossem esses que vou ler, em quem o(a) sr(a) votaria para Senador(a) pelo Paraná? (ESTIMULADA)

Esta pesquisa está registrada no TSE sob os protocolos BR-08536/2022 e PR-01338/2022

Paraná – 29 de junho a 01 de julho 2022

INTENÇÃO DE VOTO PARA SENADOR ESPONTÂNEA



%

	TOTAL	SEXO		IDADE				INSTRUÇÃO			RENDA FAMILIAR		
		M	F	16 A 24 ANOS	25 A 44 ANOS	45 A 59 ANOS	60 ANOS OU MAIS	FUNDA-MENTAL	ENSINO MÉDIO	SUPERIOR	ATÉ 2 SM	+ 2-5 SM	+ 5 SM
Álvaro Dias	6	8	5	3	7	8	5	5	7	5	5	7	6
Sergio Moro	4	4	4	0	3	5	5	3	3	6	4	3	5
Paulo Martins	1	2	1	0	1	2	0	0	1	3	0	2	2
Gustavo Fruet	1	2	0	3	1	1	0	1	1	1	1	2	0
Aline Sleutjes	1	2	0	0	1	1	1	0	1	2	0	1	2
Dr. Rosinha	1	0	1	0	0	1	0	0	0	2	0	0	1
Guto Silva	0	1	0	0	0	0	0	0	0	0	0	0	1
Nenhum / Branco/ Nulo	4	4	4	3	3	5	4	5	4	2	5	4	3
Não sabe / Não respondeu	82	78	86	91	82	76	84	85	82	78	86	81	80

	TOTAL	CONDIÇÃO DO MUNICÍPIO		
		CAPITAL	PERIFERIA	INTERIOR
Álvaro Dias	6	5	6	7
Sergio Moro	4	7	3	3
Paulo Martins	1	3	1	1
Gustavo Fruet	1	1	1	1
Aline Sleutjes	1	1	0	1
Dr. Rosinha	1	1	0	0
Guto Silva	0	1	1	0
Nenhum / Branco/ Nulo	4	4	1	4
Não sabe / Não respondeu	82	78	86	82

*Os percentuais que não totalizam 100% são decorrentes de arredondamento.

Pergunta: Se a eleição fosse hoje, em quem o(a) sr(a) votaria para Senador(a) pelo Paraná? (ESPONTÂNEA)

Esta pesquisa está registrada no TSE sob os protocolos BR-08536/2022 e PR-01338/2022

Paraná – 29 de junho a 01 de julho 2022

INTENÇÃO DE VOTO PARA SENADOR ESTIMULADA – LISTA 1



%

	TOTAL	SEXO		IDADE				INSTRUÇÃO			RENDA FAMILIAR		
		M	F	16 A 24 ANOS	25 A 44 ANOS	45 A 59 ANOS	60 ANOS OU MAIS	FUNDA-MENTAL	ENSINO MÉDIO	SUPERIOR	ATÉ 2 SM	+ 2-5 SM	+ 5 SM
Álvaro Dias	45	42	48	33	47	44	52	48	46	39	44	48	42
Dr. Rosinha	10	13	8	18	7	13	8	9	11	11	10	9	11
Paulo Martins	8	12	5	2	10	7	10	4	9	14	4	9	11
Aline Sleutjes	5	5	5	5	4	5	5	4	5	6	5	5	5
Guto Silva	4	5	2	2	3	5	3	3	3	6	3	3	6
Nenhum /Branco/ Nulo	17	15	18	15	16	18	16	20	16	12	20	17	12
Não sabe / Não respondeu	11	8	14	26	12	7	7	12	11	12	13	9	12

	TOTAL	CONDIÇÃO DO MUNICÍPIO		
		CAPITAL	PERIFERIA	INTERIOR
Álvaro Dias	45	40	43	47
Dr. Rosinha	10	19	9	8
Paulo Martins	8	10	8	8
Aline Sleutjes	5	3	3	6
Guto Silva	4	3	3	4
Nenhum /Branco/ Nulo	17	16	21	16
Não sabe / Não respondeu	11	9	13	12

*Os percentuais que não totalizam 100% são decorrentes de arredondamento.

Pergunta: Se a eleição fosse hoje e os candidatos fossem esses que vou ler, em quem o(a) sr(a) votaria para Senador(a) pelo Paraná? (ESTIMULADA)

Esta pesquisa está registrada no TSE sob os protocolos BR-08536/2022 e PR-01338/2022

Paraná – 29 de junho a 01 de julho 2022

INTENÇÃO DE VOTO PARA SENADOR ESTIMULADA – LISTA 2



%

	TOTAL	SEXO		IDADE				INSTRUÇÃO			RENDA FAMILIAR		
		M	F	16 A 24 ANOS	25 A 44 ANOS	45 A 59 ANOS	60 ANOS OU MAIS	FUNDA-MENTAL	ENSINO MÉDIO	SUPERIOR	ATÉ 2 SM	+ 2-5 SM	+ 5 SM
Álvaro Dias	31	30	32	24	33	29	34	33	30	29	31	31	30
Sergio Moro	24	22	26	17	21	25	31	23	22	29	23	22	28
Dr. Rosinha	10	13	8	20	7	13	8	9	11	11	10	10	12
Paulo Martins	7	11	4	0	10	8	6	4	9	11	4	8	10
Aline Sleutjes	5	5	5	3	4	6	6	4	4	7	5	4	6
Nenhum /Branco/ Nulo	14	14	13	14	16	13	9	16	15	6	17	16	8
Não sabe / Não respondeu	9	6	12	22	9	4	5	10	9	7	10	9	6

	TOTAL	CONDIÇÃO DO MUNICÍPIO		
		CAPITAL	PERIFERIA	INTERIOR
Álvaro Dias	31	26	28	33
Sergio Moro	24	26	23	24
Dr. Rosinha	10	19	9	9
Paulo Martins	7	8	7	7
Aline Sleutjes	5	2	5	6
Nenhum /Branco/ Nulo	14	14	19	12
Não sabe / Não respondeu	9	5	10	10

*Os percentuais que não totalizam 100% são decorrentes de arredondamento.

Pergunta: Se a eleição fosse hoje e os candidatos fossem esses que vou ler, em quem o(a) sr(a) votaria para Senador(a) pelo Paraná? (ESTIMULADA)

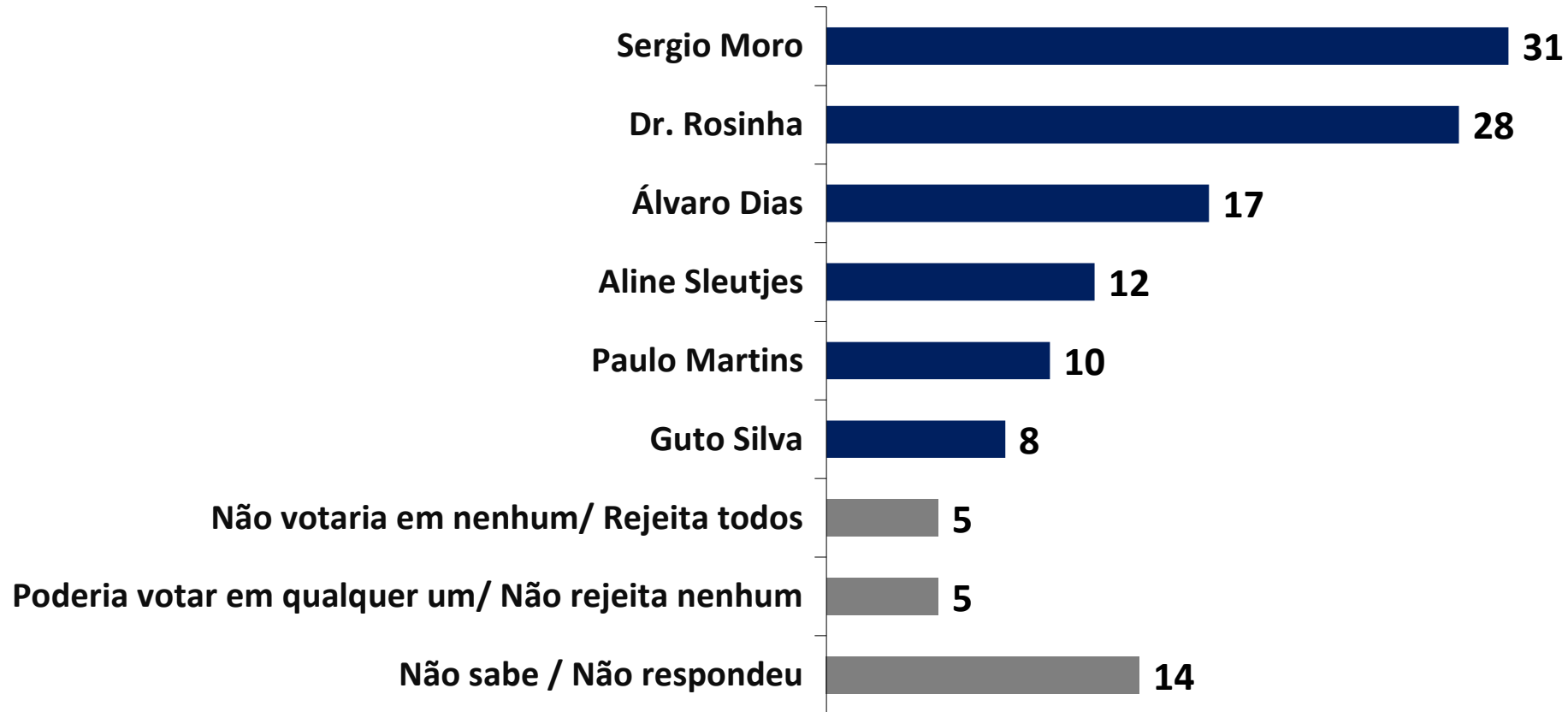
Esta pesquisa está registrada no TSE sob os protocolos BR-08536/2022 e PR-01338/2022

Paraná – 29 de junho a 01 de julho 2022

REJEIÇÃO A CANDIDATOS A SENADOR ESTIMULADA



%



*Os percentuais que não totalizam 100% são decorrentes de arredondamento ou de respostas múltiplas.

Pergunta: E em qual desses candidatos ao o(a) sr(a) não votaria de jeito nenhum na eleição para Senador? E em qual mais não votaria? (ESTIMULADA – RESPOSTA MÚLTIPLA)

Esta pesquisa está registrada no TSE sob os protocolos BR-08536/2022 e PR-01338/2022

Paraná – 29 de junho a 01 de julho 2022

REJEIÇÃO A CANDIDATOS A SENADOR ESTIMULADA



%	TOTAL	SEXO		IDADE				INSTRUÇÃO			RENDA FAMILIAR		
		M	F	16 A 24 ANOS	25 A 44 ANOS	45 A 59 ANOS	60 ANOS OU MAIS	FUNDA-MENTAL	ENSINO MÉDIO	SUPERIOR	ATÉ 2 SM	+ 2-5 SM	+ 5 SM
Sergio Moro	31	33	29	40	28	34	24	28	30	36	27	30	36
Dr. Rosinha	28	32	25	10	31	29	34	25	28	35	23	28	35
Álvaro Dias	17	19	16	27	14	17	16	16	18	16	18	17	16
Aline Sleutjes	12	12	12	7	13	11	11	13	12	9	11	13	10
Paulo Martins	10	11	8	9	9	8	12	9	10	9	10	9	11
Guto Silva	8	9	7	8	7	9	8	8	9	7	8	8	8
Não votaria em nenhum/ Rejeita todos	5	5	6	4	5	7	5	7	5	1	7	5	4
Poderia votar em qualquer um/ Não rejeita nenhum	5	4	6	5	5	4	4	6	5	4	7	4	4
Não sabe / Não respondeu	14	9	18	20	13	10	16	17	14	10	20	13	9

	TOTAL	CONDIÇÃO DO MUNICÍPIO		
		CAPITAL	PERIFERIA	INTERIOR
Sergio Moro	31	32	36	29
Dr. Rosinha	28	29	24	29
Álvaro Dias	17	22	16	16
Aline Sleutjes	12	11	12	12
Paulo Martins	10	10	7	10
Guto Silva	8	9	6	8
Não votaria em nenhum/ Rejeita todos	5	5	4	6
Poderia votar em qualquer um/ Não rejeita nenhum	5	4	5	5
Não sabe / Não respondeu	14	13	16	14

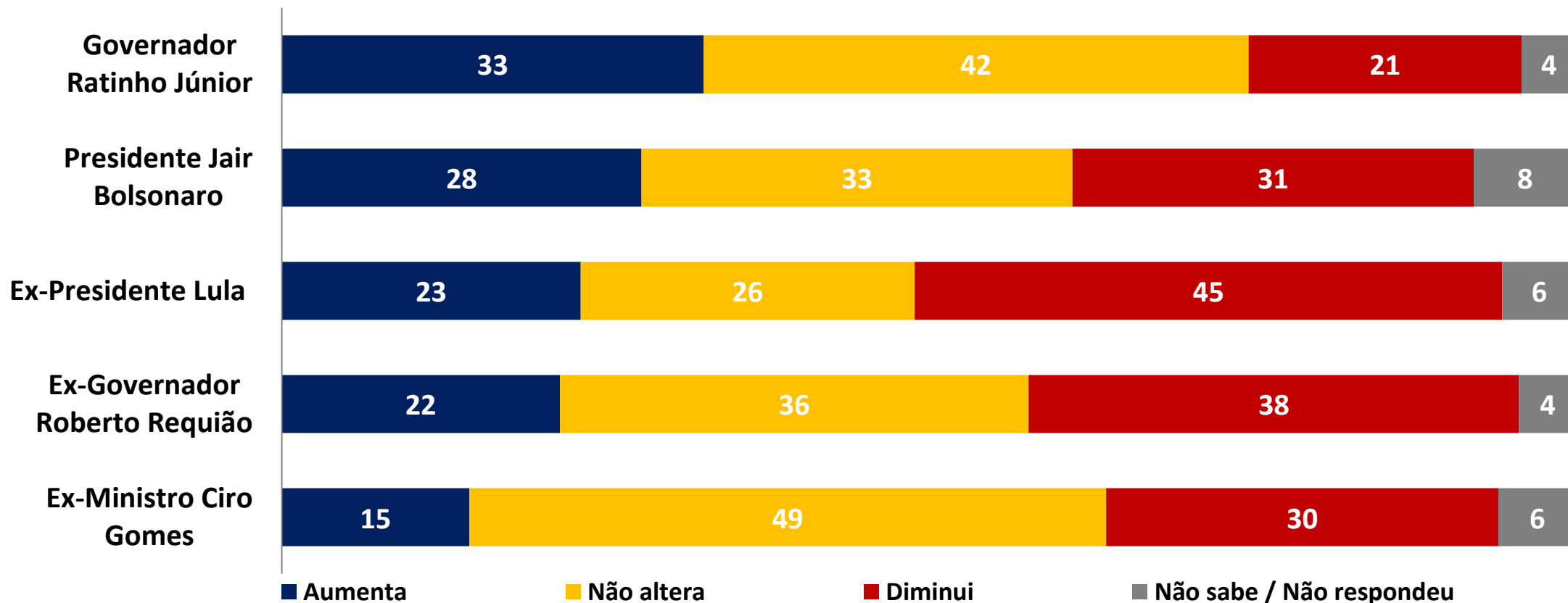
*Os percentuais que não totalizam 100% são decorrentes de arredondamento ou de respostas múltiplas.

Pergunta: E em qual desses candidatos ao o(a) sr(a) não votaria de jeito nenhum na eleição para Senador? E em qual mais não votaria? (ESTIMULADA – RESPOSTA MÚLTIPLA)

AVALIAÇÃO DO PESO DE APOIOS PARA UM CANDIDATO A SENADOR



%



*Os percentuais que não totalizam 100% são decorrentes de arredondamento.

Pergunta: O apoio do _____ para um candidato a Senador aumenta, não altera ou diminui a chance de o(a) sr(a) votar nesse candidato?

Esta pesquisa está registrada no TSE sob os protocolos BR-08536/2022 e PR-01338/2022

Paraná – 29 de junho a 01 de julho 2022

AValiação do peso de apoios para um candidato a senador



%

		TOTAL	SEXO		IDADE				INSTRUÇÃO			RENDA FAMILIAR		
			M	F	16 A 24 ANOS	25 A 44 ANOS	45 A 59 ANOS	60 ANOS OU MAIS	FUNDA-MENTAL	ENSINO MÉDIO	SUPERIOR	ATÉ 2 SM	+ 2-5 SM	+ 5 SM
Presidente Jair Bolsonaro	Aumenta	28	31	25	19	26	32	32	27	30	24	26	29	29
	Não altera	33	33	33	29	36	36	29	32	33	35	30	36	33
	Diminui	31	31	31	44	33	26	24	29	31	36	30	29	34
	Não sabe / Não respondeu	8	5	10	8	5	6	15	12	6	5	14	6	4
Ex-Presidente Lula	Aumenta	23	23	23	38	21	22	20	25	20	26	25	21	23
	Não altera	26	25	26	30	28	25	21	25	26	27	27	25	25
	Diminui	45	47	44	30	46	50	48	41	50	44	40	48	48
	Não sabe / Não respondeu	6	4	7	3	5	3	12	9	5	3	8	5	4
Ex-Ministro Ciro Gomes	Aumenta	15	15	14	15	14	14	16	15	13	17	17	13	14
	Não altera	49	51	47	55	54	51	34	45	52	51	44	51	52
	Diminui	30	32	29	23	28	32	38	30	31	31	29	30	32
	Não sabe / Não respondeu	6	3	9	8	4	3	12	10	5	1	10	6	2
Governador Ratinho Júnior	Aumenta	33	30	35	29	27	33	45	35	33	28	35	34	28
	Não altera	42	45	40	33	50	44	32	40	43	45	38	42	47
	Diminui	21	22	20	36	20	20	16	19	21	26	20	20	23
	Não sabe / Não respondeu	4	3	5	2	3	4	8	7	3	1	7	4	2
Ex-Governador Roberto Requião	Aumenta	22	20	23	30	17	20	27	25	19	19	27	17	22
	Não altera	36	34	38	45	44	30	23	33	38	37	35	39	33
	Diminui	38	43	33	22	35	47	43	34	39	42	32	39	43
	Não sabe / Não respondeu	4	3	6	2	4	3	7	7	4	1	7	4	2

*Os percentuais que não totalizam 100% são decorrentes de arredondamento.

Pergunta: O apoio do _____ para um candidato a Senador aumenta, não altera ou diminui a chance de o(a) sr(a) votar nesse candidato?

Esta pesquisa está registrada no TSE sob os protocolos BR-08536/2022 e PR-01338/2022

Paraná – 29 de junho a 01 de julho 2022

AValiação do peso de apoios para um candidato a senador



%

		TOTAL	CONDIÇÃO DO MUNICÍPIO		
			CAPITAL	PERIFERIA	INTERIOR
Presidente Jair Bolsonaro	Aumenta	28	21	24	30
	Não altera	33	34	33	33
	Diminui	31	41	36	27
	Não sabe / Não respondeu	8	4	7	9
Ex-Presidente Lula	Aumenta	23	29	21	22
	Não altera	26	24	31	25
	Diminui	45	44	43	46
	Não sabe / Não respondeu	6	3	5	7
Ex-Ministro Ciro Gomes	Aumenta	15	15	11	15
	Não altera	49	51	54	48
	Diminui	30	31	29	30
	Não sabe / Não respondeu	6	4	5	7
Governador Ratinho Júnior	Aumenta	33	26	34	34
	Não altera	42	47	37	42
	Diminui	21	24	26	19
	Não sabe / Não respondeu	4	3	3	5
Ex-Governador Roberto Requião	Aumenta	22	24	21	21
	Não altera	36	33	44	35
	Diminui	38	39	33	39
	Não sabe / Não respondeu	4	4	2	5

*Os percentuais que não totalizam 100% são decorrentes de arredondamento.

Pergunta: O apoio do _____ para um candidato a Senador aumenta, não altera ou diminui a chance de o(a) sr(a) votar nesse candidato?

Esta pesquisa está registrada no TSE sob os protocolos BR-08536/2022 e PR-01338/2022

Paraná – 29 de junho a 01 de julho 2022