

De acordo com a Resolução-TSE n.º 23.600/2019, essa pesquisa está registrada no Tribunal Superior Eleitoral sob o n.º BR-02099/2022 para o cargo de Presidente.



Pesquisa de Opinião Pública Estado de Santa Catarina

Account Manager: Murilo Hidalgo

(paranapesquisas@gmail.com / paranapesquisas@paranapesquisas.com.br)

Metodologia

De acordo com a Resolução-TSE n.º 23.600/2019, essa pesquisa está registrada no Tribunal Superior Eleitoral sob o n.º BR-02099/2022 para o cargo de Presidente.

Metodologia

De acordo com a Resolução-TSE n.º 23.600/2019, essa pesquisa está registrada no Tribunal Superior Eleitoral sob o n.º BR-02099/2022.

Curitiba, 14 de junho de 2022

Apresentamos a seguir os resultados da pesquisa de opinião pública realizada no **Estado de Santa Catarina**, com o objetivo de consultar à população sobre a **situação eleitoral para o Executivo Federal e Estadual e Legislativo Federal e avaliação das administrações Federal e Estadual**.

PROCEDIMENTOS UTILIZADOS NA REALIZAÇÃO DA PESQUISA

O universo desta pesquisa abrange os eleitores do **Estado de Santa Catarina**. Para a realização desta pesquisa foi utilizada uma amostra de **1540** eleitores, sendo esta estratificada segundo gênero, faixa etária, grau de escolaridade e renda domiciliar mensal. O trabalho de levantamento de dados foi feito através de **entrevistas pessoais** com eleitores com 16 anos ou mais em **62** municípios **entre os dias 09 a 13 de junho de 2022**, sendo auditadas simultaneamente à sua realização, 20,0% das entrevistas.

Tal amostra representativa do **Estado de Santa Catarina** atinge um nível de confiança de 95,0% para uma margem estimada de erro de aproximadamente **2,5%** para os resultados gerais. Para a seleção da amostra utilizou-se o método de amostragem estratificada proporcional. Conforme o mapeamento do Estado em **6 mesorregiões** homogêneas segundo o IBGE, considerou-se esta divisão geográfica como primeira estratificação. Dentro de cada mesorregião, agruparam-se os municípios em grupos homogêneos, procedendo-se à estratificação proporcional final da amostra. **A Paraná Pesquisas encontra-se registrada no Conselho Regional de Estatística da 1ª, 2ª, 3ª, 4ª, 5ª, 6ª e 7ª Região sob o nº 3122/22.**

A amostra é representativa do eleitorado da área pesquisada e foi selecionada em três etapas. Na primeira etapa realizou-se um sorteio probabilístico dos municípios onde as entrevistas foram realizadas através do método PPT (Probabilidade Proporcional ao Tamanho), considerando a população eleitora residente nos municípios como base para essa seleção. Na segunda etapa, fez-se um sorteio probabilístico das localidades, onde as entrevistas foram realizadas, através do método PPT (Probabilidade Proporcional ao Tamanho), tomando a população eleitora residente nas localidades como base para essa seleção. Na terceira etapa, a seleção dos entrevistados dentro da localidade, foi feita utilizando-se quotas amostrais proporcionais, em função das seguintes variáveis: gênero, faixa etária, escolaridade e renda domiciliar mensal. Fonte de Dados: IBGE Censo 2010 e TSE - Maio 2022.

Situação Eleitoral para o Executivo Federal

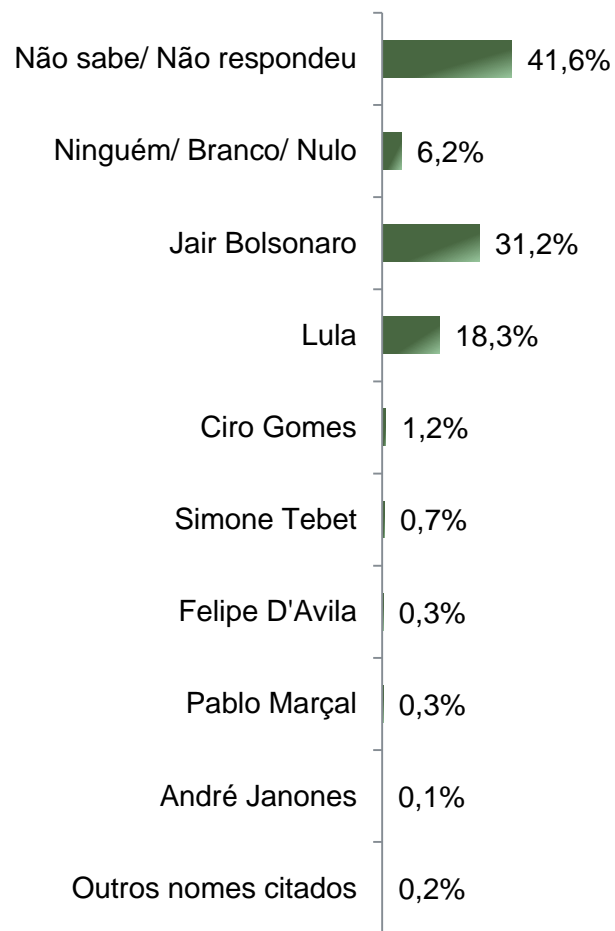
De acordo com a Resolução-TSE n.º 23.600/2019, essa pesquisa está registrada no Tribunal Superior Eleitoral sob o n.º BR-02099/2022 para o cargo de Presidente.

Situação Eleitoral – Presidente

ESPONTÂNEA

De acordo com a Resolução-TSE n.º 23.600/2019, essa pesquisa está registrada no Tribunal Superior Eleitoral sob o n.º BR-02099/2022.

5




BASE: Eleitores do Estado de Santa Catarina (1540)

Se as eleições para Presidente do Brasil fossem hoje, em quem o(a) Sr(a) votaria?

Situação Eleitoral – Presidente

ESTIMULADA

De acordo com a Resolução-TSE n.º 23.600/2019, essa pesquisa está registrada no Tribunal Superior Eleitoral sob o n.º BR-02099/2022.



	Não sabe/ Não respondeu	Nenhum/ Branco/ Nulo	Jair Bolsonaro	Lula	Ciro Gomes	Vera Lúcia	Simone Tebet	André Janones	Pablo Marçal	Felipe D'Avila	Luciano Bivar	Eymael
Masculino	3,4%	7,5%	49,4%	28,7%	6,1%	0,8%	2,0%	0,4%	0,5%	0,7%	0,4%	0,1%
Feminino	7,5%	9,9%	41,2%	29,2%	6,4%	2,3%	0,8%	1,4%	0,6%	0,4%	0,1%	0,3%
De 16 a 24 anos	7,9%	10,4%	31,2%	35,1%	10,4%	1,5%	1,0%	1,0%	1,0%	0,0%	0,5%	0,0%
De 25 a 34 anos	5,6%	8,7%	45,5%	27,9%	5,9%	1,9%	0,6%	1,2%	1,5%	1,2%	0,0%	0,0%
De 35 a 44 anos	4,6%	8,0%	48,3%	27,9%	5,3%	1,2%	1,2%	1,5%	0,6%	0,3%	0,3%	0,6%
De 45 a 59 anos	4,7%	8,9%	47,7%	28,4%	5,7%	1,0%	1,8%	0,3%	0,0%	0,8%	0,5%	0,3%
60 anos ou mais	5,8%	8,4%	47,4%	27,9%	5,5%	2,3%	1,9%	0,6%	0,0%	0,0%	0,0%	0,0%
Ensino Fundamental	5,6%	9,5%	37,2%	37,2%	6,2%	1,6%	0,6%	1,2%	0,6%	0,0%	0,4%	0,0%
Ensino Médio	5,6%	8,2%	47,4%	26,2%	6,9%	2,1%	1,3%	1,0%	0,7%	0,3%	0,2%	0,2%
Ensino Superior	5,4%	8,6%	51,3%	23,3%	5,4%	0,7%	2,3%	0,5%	0,5%	1,4%	0,2%	0,5%
PEA	5,2%	9,0%	45,2%	28,4%	6,3%	1,5%	1,2%	1,1%	0,8%	0,7%	0,4%	0,3%
Não PEA	6,5%	8,2%	45,0%	30,5%	6,0%	1,7%	1,7%	0,5%	0,0%	0,0%	0,0%	0,0%

BASE: Eleitores do Estado de Santa Catarina (1540)

Se as eleições para Presidente do Brasil fossem hoje e os(as) candidatos(as) fossem esses(as), em quem o(a) Sr(a) votaria?

Potencial Eleitoral do Sr. _____

COMPARATIVO

De acordo com a Resolução-TSE n.º 23.600/2019, essa pesquisa está registrada no Tribunal Superior Eleitoral sob o n.º BR-02099/2022.

7

	Com certeza votaria nele para Presidente do Brasil	Poderia votar nele para Presidente do Brasil	Não votaria nele de jeito nenhum para Presidente do Brasil	Não o conhece suficientemente para opinar	Não sabe/ não opinou
Jair Bolsonaro	35,7%	19,2%	42,9%	0,5%	1,7%
Lula	19,5%	24,2%	53,6%	0,5%	2,2%
Ciro Gomes	2,0%	33,0%	52,7%	9,7%	2,6%

BASE: Eleitores do Estado de Santa Catarina (1540)

Com relação ao Sr. _____, o(a) Sr(a) diria que:

Avaliação da Administração Federal

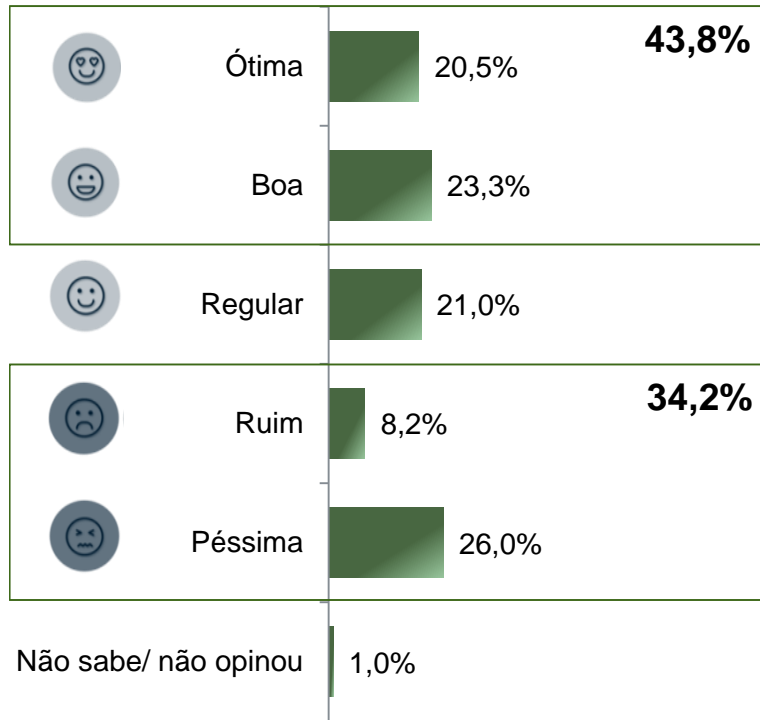
De acordo com a Resolução-TSE n.º 23.600/2019, essa pesquisa está registrada no Tribunal Superior Eleitoral sob o n.º BR-02099/2022 para o cargo de Presidente.

Avaliação e Aprovação da administração do Presidente Jair Bolsonaro

ESTIMULADA

De acordo com a Resolução-TSE n.º 23.600/2019, essa pesquisa está registrada no Tribunal Superior Eleitoral sob o n.º BR-02099/2022.

9



BASE: Eleitores do Estado de Santa Catarina (1540)

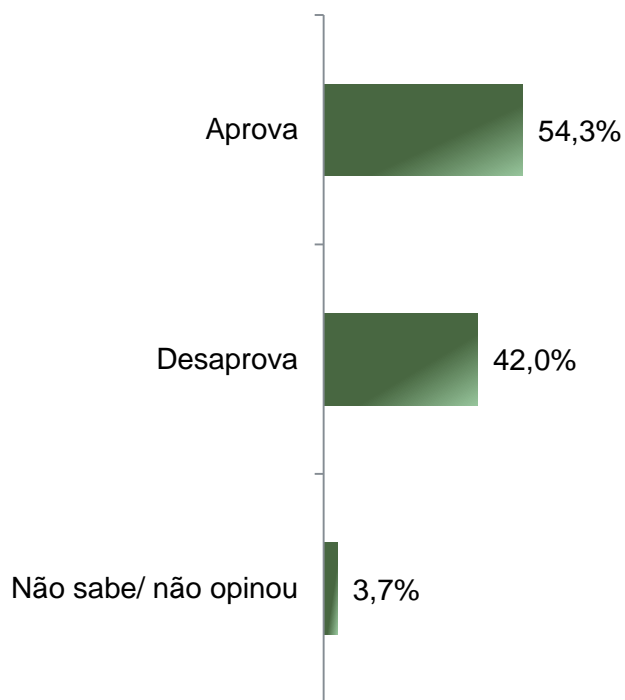
A administração do Presidente Jair Bolsonaro, está sendo ótima, boa, regular, ruim ou péssima?
De uma maneira geral, o(a) Sr(a) diria que aprova ou desaprova a administração do Presidente Jair Bolsonaro, até o momento?

Aprovação da administração do Presidente Jair Bolsonaro

ESTIMULADA

De acordo com a Resolução-TSE n.º 23.600/2019, essa pesquisa está registrada no Tribunal Superior Eleitoral sob o n.º BR-02099/2022.

10



	Aprova	Desaprova	Não sabe/ não opinou
Masculino	57,5%	38,6%	3,9%
Feminino	51,3%	45,2%	3,5%
De 16 a 24 anos	37,1%	57,4%	5,4%
De 25 a 34 anos	54,8%	41,2%	4,0%
De 35 a 44 anos	58,8%	36,8%	4,3%
De 45 a 59 anos	56,3%	40,1%	3,6%
60 anos ou mais	57,8%	40,6%	1,6%
Ensino Fundamental	48,5%	47,5%	4,0%
Ensino Médio	55,4%	40,8%	3,8%
Ensino Superior	59,4%	37,3%	3,3%
PEA	54,3%	41,7%	4,0%
Não PEA	54,3%	42,8%	2,9%

BASE: Eleitores do Estado de Santa Catarina (1540)

De uma maneira geral, o(a) Sr(a) diria que aprova ou desaprova a administração do Presidente Jair Bolsonaro, até o momento?



Obrigado pela atenção!