

De acordo com a Resolução-TSE n.º 23.600/2019, essa pesquisa está registrada no Tribunal Superior Eleitoral sob o n.º BR-01283/2022 para o cargo de Presidente.



Pesquisa de Opinião Pública Estado de Alagoas

Account Manager: Murilo Hidalgo

(paranapesquisas@gmail.com / paranapesquisas@paranapesquisas.com.br)

Metodologia

De acordo com a Resolução-TSE n.º 23.600/2019, essa pesquisa está registrada no Tribunal Superior Eleitoral sob o n.º BR-01283/2022 para o cargo de Presidente.

Metodologia

De acordo com a Resolução-TSE n.º 23.600/2019, essa pesquisa está registrada no Tribunal Superior Eleitoral sob o n.º BR-01283/2022 para o cargo de Presidente.

Curitiba, 03 de maio de 2022

Apresentamos a seguir os resultados da pesquisa de opinião pública realizada no **Estado de Alagoas**, com o objetivo de consultar à população sobre a **situação eleitoral para o Executivo Federal e avaliação da administração Federal**.

PROCEDIMENTOS UTILIZADOS NA REALIZAÇÃO DA PESQUISA

O universo desta pesquisa abrange os eleitores do **Estado de Alagoas**. Para a realização desta pesquisa foi utilizada uma amostra de **1510** eleitores, sendo esta estratificada segundo gênero, faixa etária, grau de escolaridade e nível econômico. O trabalho de levantamento de dados foi feito através de **entrevistas pessoais** com eleitores com 16 anos ou mais em **33** municípios **entre os dias 27 a 02 de maio de 2022**, sendo auditadas simultaneamente à sua realização, 20,0% das entrevistas.

Tal amostra representativa do **Estado de Alagoas** atinge um nível de confiança de 95,0% para uma margem estimada de erro de aproximadamente **2,6%** para os resultados gerais. Para a seleção da amostra utilizou-se o método de amostragem estratificada proporcional. Conforme o mapeamento do Estado em **3 mesorregiões** homogêneas segundo o IBGE, considerou-se esta divisão geográfica como primeira estratificação. Dentro de cada mesorregião, agruparam-se os municípios em grupos homogêneos, procedendo-se à estratificação proporcional final da amostra. **A Paraná Pesquisas encontra-se registrada no Conselho Regional de Estatística da 1ª, 2ª, 3ª, 4ª, 5ª, 6ª e 7ª Região sob o nº 3122/22.**

A amostra é representativa do eleitorado da área pesquisada e foi selecionada em três etapas. Na primeira etapa realizou-se um sorteio probabilístico dos municípios onde as entrevistas foram realizadas através do método PPT (Probabilidade Proporcional ao Tamanho), considerando a população eleitora residente nos municípios como base para essa seleção. Na segunda etapa, fez-se um sorteio probabilístico das localidades, onde as entrevistas foram realizadas, através do método PPT (Probabilidade Proporcional ao Tamanho), tomando a população eleitora residente nas localidades como base para essa seleção. Na terceira etapa, a seleção dos entrevistados dentro da localidade, foi feita utilizando-se quotas amostrais proporcionais, em função das seguintes variáveis: gênero, faixa etária, escolaridade e nível econômico.

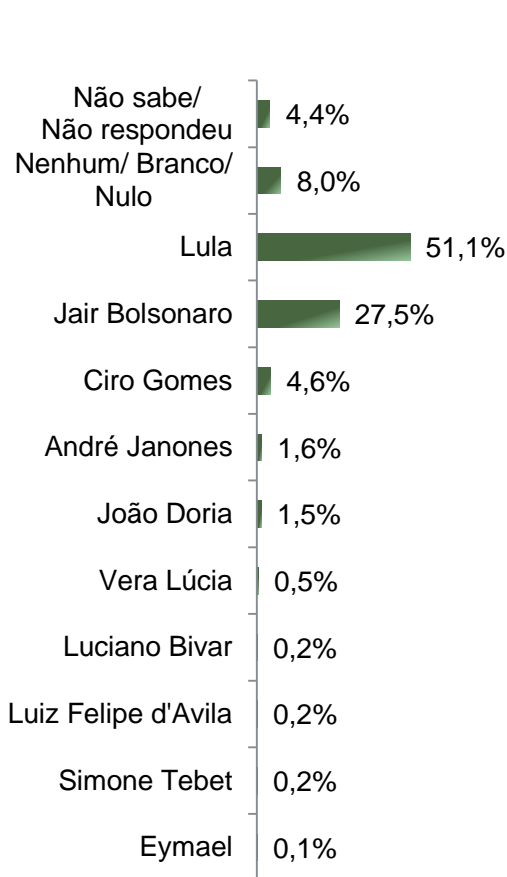
Situação Eleitoral para o Executivo Federal

De acordo com a Resolução-TSE n.º 23.600/2019, essa pesquisa está registrada no Tribunal Superior Eleitoral sob o n.º BR-01283/2022 para o cargo de Presidente.

Situação Eleitoral – Presidente

ESTIMULADA – Cenário 1

De acordo com a Resolução-TSE n.º 23.600/2019, essa pesquisa está registrada no Tribunal Superior Eleitoral sob o n.º BR-01283/2022 para o cargo de Presidente.



	Não sabe/ Não respondeu	Nenhum/ Branco/ Nulo	Lula	Jair Bolsonaro	Ciro Gomes	André Janones	João Dória	Vera Lúcia	Luciano Bivar	Luiz Felipe d'Avila	Simone Tebet	Eymael
Masculino	2,7%	7,0%	46,3%	34,6%	5,9%	0,4%	2,0%	0,4%	0,1%	0,1%	0,4%	0,0%
Feminino	5,9%	8,9%	55,3%	21,3%	3,5%	2,6%	1,1%	0,6%	0,3%	0,3%	0,0%	0,3%
De 16 a 24 anos	3,6%	7,6%	48,9%	27,6%	6,7%	0,4%	3,1%	0,4%	0,0%	0,9%	0,4%	0,4%
De 25 a 34 anos	3,1%	9,0%	52,0%	26,8%	4,8%	1,7%	1,1%	0,6%	0,6%	0,0%	0,3%	0,0%
De 35 a 44 anos	4,5%	8,9%	49,7%	28,7%	3,8%	2,5%	1,0%	0,6%	0,3%	0,0%	0,0%	0,0%
De 45 a 59 anos	5,2%	8,5%	50,1%	27,5%	4,1%	1,9%	1,7%	0,3%	0,0%	0,0%	0,3%	0,3%
60 anos ou mais	5,5%	5,1%	54,7%	27,2%	4,3%	0,8%	1,2%	0,8%	0,0%	0,4%	0,0%	0,0%
Ensino Fundamental	5,0%	6,5%	61,2%	21,1%	2,2%	1,7%	1,2%	0,5%	0,2%	0,2%	0,2%	0,0%
Ensino Médio	3,6%	9,0%	47,4%	30,9%	3,8%	1,8%	2,0%	0,7%	0,3%	0,2%	0,2%	0,3%
Ensino Superior	4,6%	8,9%	38,4%	33,4%	11,3%	1,0%	1,3%	0,3%	0,0%	0,3%	0,3%	0,0%
PEA	4,0%	8,5%	49,7%	29,2%	4,7%	1,5%	1,2%	0,5%	0,2%	0,2%	0,2%	0,1%
Não PEA	5,0%	7,3%	53,3%	24,8%	4,5%	1,7%	2,1%	0,5%	0,2%	0,2%	0,2%	0,2%

BASE: Eleitores do Estado de Alagoas (1510)

Se as eleições para Presidente do Brasil fossem hoje e os(as) candidatos(as) fossem esses(as), em quem o(a) Sr(a) votaria?

Avaliação da Administração Federal

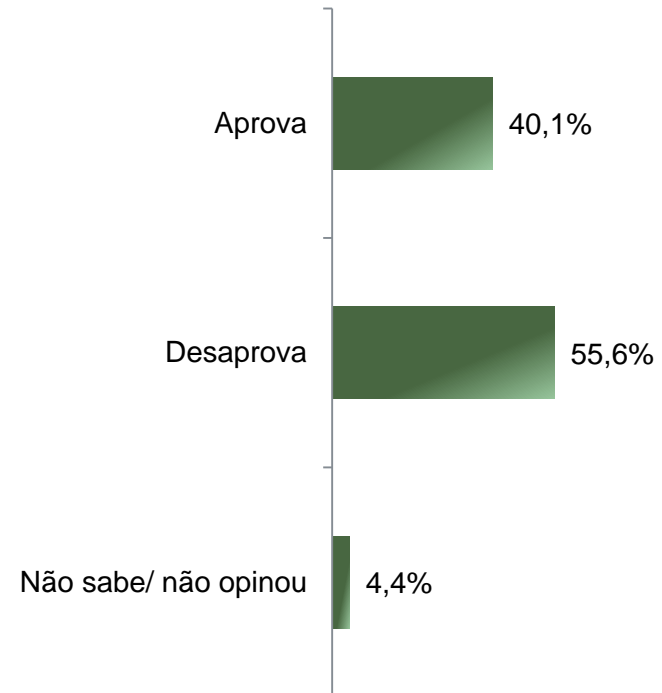
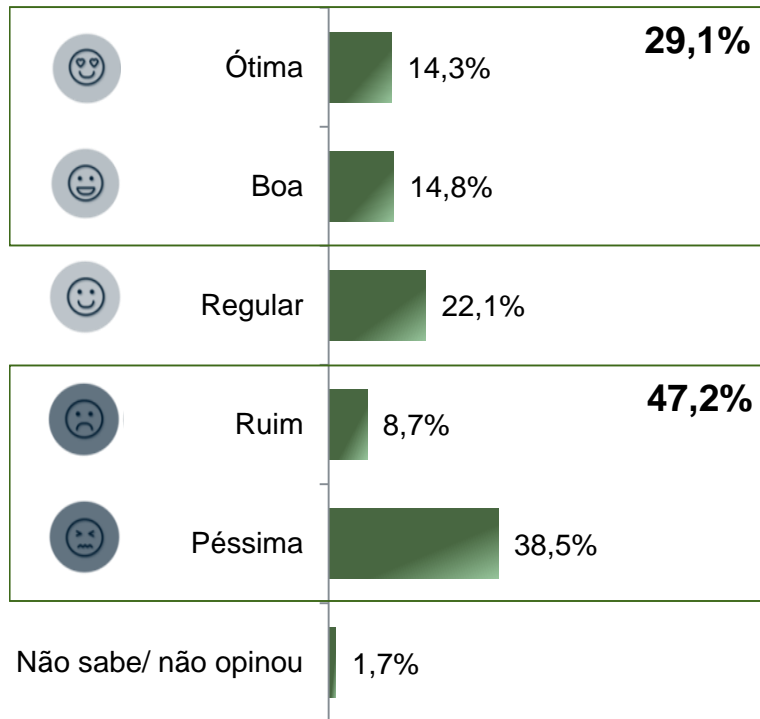
De acordo com a Resolução-TSE n.º 23.600/2019, essa pesquisa está registrada no Tribunal Superior Eleitoral sob o n.º BR-01283/2022 para o cargo de Presidente.

Avaliação e Aprovação da administração do Presidente Jair Bolsonaro

ESTIMULADA

De acordo com a Resolução-TSE n.º 23.600/2019, essa pesquisa está registrada no Tribunal Superior Eleitoral sob o n.º BR-01283/2022 para o cargo de Presidente.

7



BASE: Eleitores do Estado de Alagoas (1510)

A administração do Presidente Jair Bolsonaro está sendo ótima, boa, regular, ruim ou péssima?
De uma maneira geral, o(a) Sr(a) diria que aprova ou desaprova a administração do Presidente Jair Bolsonaro, até o momento?

Aprovação da administração do Presidente Jair Bolsonaro

ESTIMULADA

De acordo com a Resolução-TSE n.º 23.600/2019, essa pesquisa está registrada no Tribunal Superior Eleitoral sob o n.º BR-01283/2022 para o cargo de Presidente.



	Aprova	Desaprova	Não sabe/ não opinou
Masculino	45,9%	51,5%	2,7%
Feminino	34,9%	59,2%	5,9%
De 16 a 24 anos	40,0%	56,0%	4,0%
De 25 a 34 anos	38,7%	56,5%	4,8%
De 35 a 44 anos	38,2%	58,9%	2,9%
De 45 a 59 anos	41,0%	53,7%	5,2%
60 anos ou mais	42,9%	52,4%	4,7%
Ensino Fundamental	34,2%	60,2%	5,5%
Ensino Médio	44,3%	52,8%	2,9%
Ensino Superior	43,0%	52,0%	5,0%
PEA	40,6%	55,0%	4,4%
Não PEA	39,2%	56,4%	4,3%

BASE: Eleitores do Estado de Alagoas (1510)

De uma maneira geral, o(a) Sr(a) diria que aprova ou desaprova a administração do Presidente Jair Bolsonaro, até o momento?



Obrigado pela atenção!