




# Pesquisa de Opinião Pública Nacional

---

**Account Manager:** Murilo Hidalgo

([paranapesquisas@gmail.com](mailto:paranapesquisas@gmail.com) / [paranapesquisas@paranapesquisas.com.br](http://paranapesquisas@paranapesquisas.com.br))



# Metodologia

Curitiba, 22 de fevereiro de 2021.

Apresentamos a seguir os resultados da **pesquisa de opinião pública realizada no Brasil**, com o objetivo de consultar à população sobre **temas atuais**.

## PROCEDIMENTOS UTILIZADOS NA REALIZAÇÃO DA PESQUISA

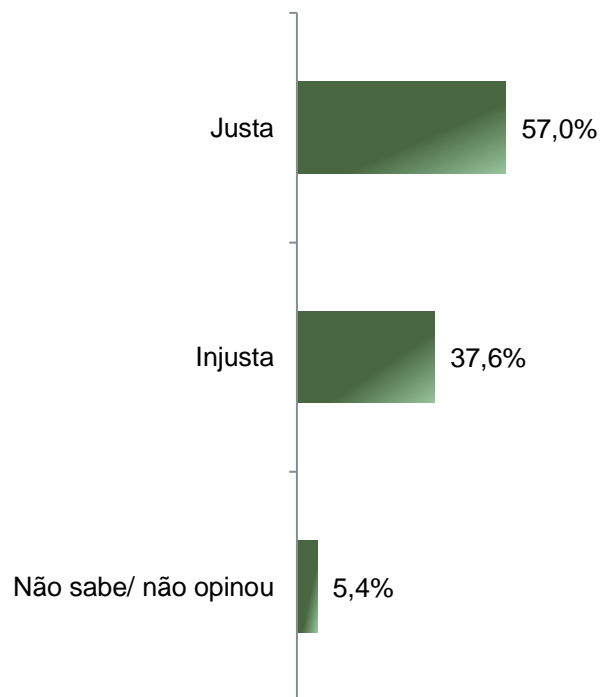
O universo desta pesquisa abrange **a população brasileira**. Para a realização desta pesquisa foi utilizada uma amostra de **2264 habitantes**, sendo esta estratificada segundo sexo, faixa etária, escolaridade, nível econômico e posição geográfica. O trabalho de levantamento dos dados foi feito através de entrevistas **pessoais telefônicas** com habitantes com 16 anos ou mais em **26 Estados e Distrito Federal** e em **200 municípios brasileiros** durante os dias **16 a 19 de fevereiro de 2021**, sendo auditadas simultaneamente à sua realização, 20,0% das entrevistas.

Tal amostra representativa do Brasil atinge um grau de confiança de 95,0% para uma **margem estimada de erro de aproximadamente 2,0% para os resultados gerais**. Nas análises das questões por localidade, o grau de confiança atinge 95,0% para uma margem de erro de **3,0%** para o estrato da **Região Sudeste**, onde foram realizadas **986** entrevistas, **4,0%** para o estrato da **Região Nordeste**, onde foram realizadas **609** entrevistas, **5,5%** para o estrato da **Região Norte + Centro-Oeste** onde foram realizadas **340** entrevistas e **5,5%** para o estrato da **Região Sul**, onde foram realizadas **329** entrevistas. **A Paraná Pesquisas encontra-se registrada no Conselho Regional de Estatística da 1ª, 2ª, 3ª, 4ª, 5ª, 6ª e 7ª Região sob o nº 3122/20.**

A amostra é representativa dos moradores das áreas pesquisadas e foi selecionada em duas etapas. Na primeira etapa realizou-se um sorteio probabilístico dos municípios onde as entrevistas foram realizadas através do método PPT (Probabilidade Proporcional ao Tamanho), considerando a população com 16 anos ou mais residente nos municípios como base para essa seleção. Na segunda etapa, a seleção dos entrevistados dentro do município, foi feita utilizando-se quotas amostrais proporcionais, em função das seguintes variáveis: sexo, faixa etária, escolaridade e nível econômico.



## Por tudo que o(a) Sr(a) sabe ou ouviu falar até o momento, o(a) Sr(a) diria que a condenação pela Justiça do ex-Presidente Lula foi justa ou injusta?



	Justa	Injusta	Não sabe/ não opinou
Masculino	59,5%	37,0%	3,6%
Feminino	54,7%	38,2%	7,0%
De 16 a 24 anos	59,2%	36,2%	4,6%
De 25 a 34 anos	59,0%	36,6%	4,4%
De 35 a 44 anos	59,5%	35,9%	4,6%
De 45 a 59 anos	56,3%	37,4%	6,3%
60 anos ou mais	51,6%	41,8%	6,6%
Ensino Fundamental	49,2%	43,3%	7,4%
Ensino Médio	59,9%	34,6%	5,5%
Ensino Superior	63,0%	34,9%	2,1%
PEA	57,7%	37,1%	5,2%
Não PEA	55,6%	38,7%	5,7%
Norte + Centro-Oeste	61,5%	33,5%	5,0%
Nordeste	47,8%	47,9%	4,3%
Sudeste	58,8%	35,2%	6,0%
Sul	63,8%	30,1%	6,1%

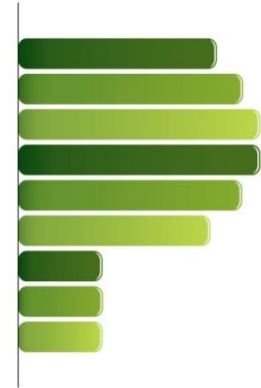
BASE: População Brasileira (2264)

Por tudo que o Sr(a) sabe ou ouviu falar até o momento, o(a) Sr(a) diria que a condenação pela Justiça do ex-Presidente Lula foi justa ou injusta?



# PARANÁ PESQUISAS

Especialista em opinião pública.



**Obrigado pela atenção!**

